



COLOURS Pag \_ 2

---

LUXURY Pag \_ 20

---

DEC Pag \_ 60

---

NEW LINE Pag \_ 88

---

   
Hand made in Italy





35 - NIGHT



35 - NIGHT





37 - LAVA



41 - PEARL





51 - ASH



52 - SAND









53 - TOBACCO



53 - TOBACCO





70 - PLATIMUM FLOWERS



70 - PLATIMUM FLOWERS



70 - PLATIMUM FLOWERS



70 - PLATIMUM FLOWERS



70 - PLATIMUM FLOWERS





71 - GOLDEN FLOWERS



71 - GOLDEN FLOWERS





71 - GOLDEN FLOWERS



71 - GOLDEN FLOWERS



71 - GOLDEN FLOWERS



72 - BLACK LACE



72 - BLACK LACE



73 - GOLD LACE



73 - GOLD LACE





73 - GOLD LACE



73 - GOLD LACE



74 - PLATINUM LACE



74 - PLATINUM LACE



75 - GOLD BLOSSOM



75 - GOLD BLOSSOM







75 - GOLD BLOSSOM



76 - PLATINUM BLOSSOM






47 - GOLD



45 - PLATINUM





E - TRAVERTINE



E - TRAVERTINE



F - MARBLE



F - MARBLE







G - MARBLE BLACK



G - MARBLE BLACK



A - BLACK



B - GREY





C - PINK



D - SKY-BLUE



○ - TWO-TONE BLACK



○ - TWO-TONE BLACK



○ - TWO-TONE BLACK





P - TWO-TONE PLATINUM



P - TWO-TONE PLATINUM





P - TWO-TONE PLATINUM



Q - TWO-TONE GOLD



Q - TWO-TONE GOLD

L'acciaio, le venature del legno, un gioco di contrasti e opposizioni. Nuovi stimoli per la vista, per il tatto, per il senso dell'abitare. Rigore formale, eleganza e totale componibilità, Line disegnata da Massimiliano Braconi e Giovanni Calisti.

Steel, veined wood, a play of contrasts and opposites. New stimulants for the eyes, touch and feeling for living. Formal rigour, elegance for a totally modular series. A line designed by Massimiliano Braconi and Giovanni Calisti.

DESIGN  
GIOVANNI CALISTI



## NEW LINE



TOP  
Pag. 86



MIRROR  
Pag. 93



ACCESSORIES  
Pag. 93

# NEW LINE



Art. 520 - L90 P50 H12  
Top - Top - Plan - Top - Encimera - Столешница




Art. 521 - L120 P50 H12  
Top - Top - Plan - Top - Encimera - Столешница




Art. 522 - L150 P50 H12  
Top - Top - Plan - Top - Encimera - Столешница


## FINITURE\_ FINISHES



81  
ARMAGNAC



82  
QUERCIA



83  
FRASSINO



84  
CORTEN



85  
CEMENTO



Art. 522 - Art. 526 - Art. 525 - Art. 532



Art. 522 - Art. 526 - Art. 525 - Art. 532



Art. 522 - Art. 526 - Art. 525 - Art. 532





Art. 523  
Staffa - Bracket - Equerres  
Bügel - Estribo - Скоба



Art. 524  
Porta asciugamani - Towel bar - Porte-Serviettes  
Handtuchhalter - Toallero - Держатель полотенец



Art. 526 - 100 x 50  
Specchio - Mirror - Miroir  
Spiegel - Espejo - Зеркало



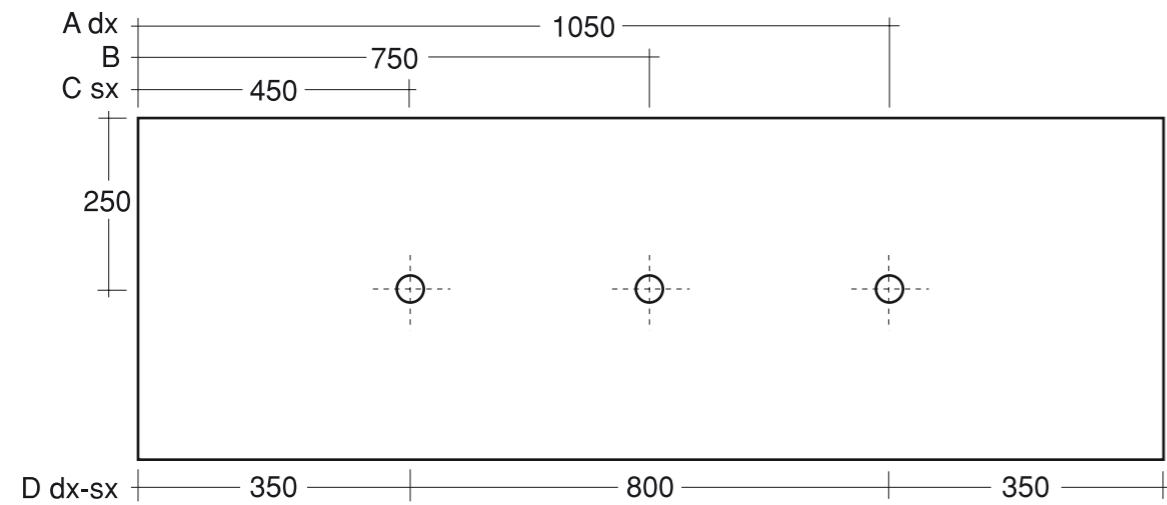
Art. 525  
Applique - Applique - Appliques  
Leuchte - Aplique - Бра



Art. 522 - Art. 526 - Art. 523

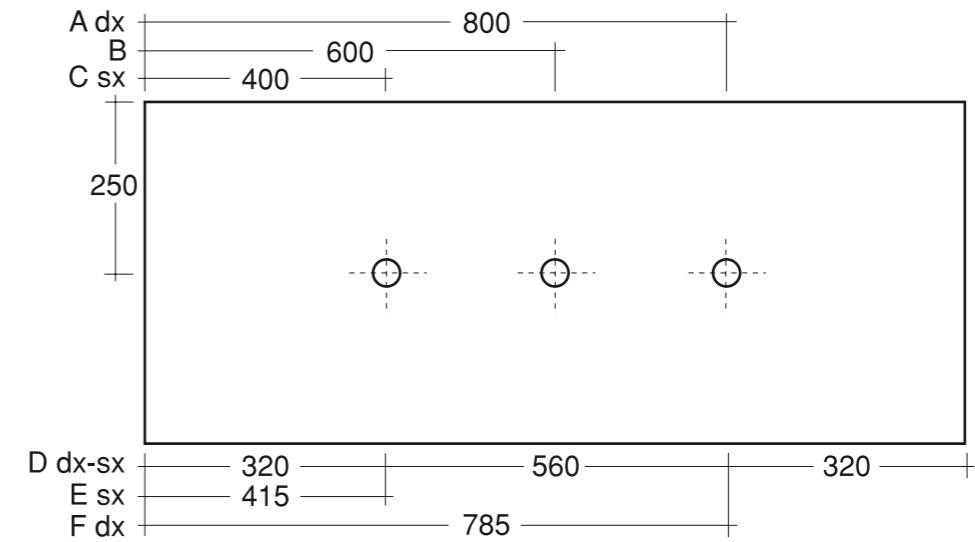


NEW LINE - ART. 522 = 1500 X 500 mm



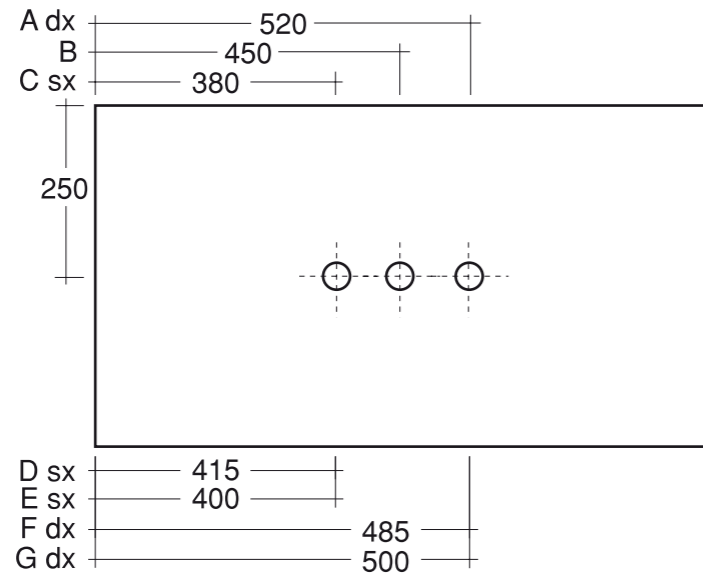
Name	Art.	A dx	B	C sx	D dx-sx
MOON	5501 - 5503 - 5504 - 5507 - 5511	■	■	■	■
MOON	5502 - 5505 - 5506 - 5508 - 5509 - 5512	■	■	■	■
BUCKET	8807 - 8808 - 8809 - 8810 - 8811	■	■	■	■
BUTTERFLY	4001 - 4002 - 4003	■	■	■	■
BUTTERFLY	4004 - 4005	■	■	■	■
WISH	2001 - 2003 - 2004	■	■	■	■
PLANET	8109 - 8110 - 8111 - 8112	■	■	■	■
MOAI	8601 - 8602 - 8610	■	■	■	■
NEXT	8047/A - 8306 - 8307 - 8308	■	■	■	■
NEXT	8047/B	■	■	■	■
TEOREMA 2.0	5101 - 5108 - 5109	■	■	■	■
TEOREMA 2.0	5102 - 5104 - 5105 - 5110	■	■	■	■
TEOREMA 2.0	5106/R-100/A-B - 5107/R-120/A-B	■	■	■	■
TEOREMA	8031 - 8031/R - 8031/R-60 - 8031-40 - 8031-60	■	■	■	■
TEOREMA	8031/R80 - 8031-80	■	■	■	■
TEOREMA	8031/R-100/A-B - 8031/R-120/A-B	■	■	■	■
MIZU	9001 - 9002 - 9003 - 9004 - 9005 - 9006 - 9007 - 9008	■	■	■	■
FUJI	6001 - 6002 - 6003 - 6004 - 6013 - 6014 - 6015	■	■	■	■
ZEFIRO	8201 - 8204 - 8205 - 8206 - 8207	■	■	■	■
THIN-LINE	8046 - 8046/R - 8045 - 8044 - 8009 - 8009/R	■	■	■	■
THIN-LINE	8010 - 8010/R - 8011 - 8029 - 8029/R - 8030 - 8030/R	■	■	■	■
KONG	8051 - 8051/R - 8052 - 8052/R	■	■	■	■
KONG	8053 - 8053/R	■	■	■	■
KONG	8054 - 8054/R	■	■	■	■
MATTY	8055 - 8055/R - 8055/A - 8055/A/R - 8056 - 8056/R	■	■	■	■
MATTY	8056/A - 8056/A/R	■	■	■	■
TSUNAMI	8038 - 8038/R	■	■	■	■
TSUNAMI	8039 - 8039/R	■	■	■	■
SHAPE	8098	■	■	■	■
SQUARE	8025/A - 8025/B	■	■	■	■
LAVABI D'ARREDO	8003 - 8034	■	■	■	■

NEW LINE - ART. 521 = 1200 X 500 mm



Name	Art.	A dx	B	C sx	D dx-sx	E sx	F dx
MOON	5501 - 5502 - 5503 - 5504 - 5505 - 5507 - 5508 - 5511 - 5512	■	■	■	■		
MOON	5506 - 5509	■	■	■	■		
BUCKET	8807 - 8808 - 8809 - 8810 - 8811	■	■	■	■		
BUTTERFLY	4001 - 4003	■	■	■	■		
BUTTERFLY	4002 - 4004 - 4005	■	■	■	■		
WISH	2001 - 2003 - 2004	■	■	■	■		
PLANET	8109 - 8111	■	■	■	■		
PLANET	8110 - 8112	■	■	■	■		
MOAI	8601 - 8602 - 8610	■	■	■	■		
NEXT	8047/A - 8047/B - 8306 - 8307 - 8308	■	■	■	■		
TEOREMA 2.0	5101 - 5104 - 5105 - 5110	■	■	■	■		
TEOREMA 2.0	5108 - 5109	■	■	■	■		
TEOREMA 2.0	5102 - 5106/R-100/A-B	■	■	■	■		
TEOREMA	8031 - 8031/R - 8031/R-60 - 8031-40	■	■	■	■		
TEOREMA	8031-60 - 8031/R-80	■	■	■	■		
TEOREMA	8031-80 - 8031/R-100/A-B	■	■	■	■		
MIZU	9002 - 9004 - 9005 - 9006	■	■	■	■		
MIZU	9001 - 9003 - 9007 - 9008	■	■	■	■		
FUJI	6001 - 6003 - 6013	■	■	■	■		
FUJI	6002 - 6004 - 6014 - 6015	■	■	■	■		
ZEFIRO	8201 - 8204 - 8205 - 8206 - 8207	■	■	■	■		
THIN-LINE	8046 - 8046/R - 8045	■	■	■	■		
THIN-LINE	8044 - 8009 - 8009/R - 8010 - 8010/R	■	■	■	■		
THIN-LINE	8011 - 8029 - 8029/R - 8030 - 8030/R	■	■	■	■		
KONG	8051 - 8051/R	■	■	■	■		
KONG	8052 - 8052/R	■	■	■	■		
KONG	8053 - 8053/R - 8054 - 8054/R	■	■	■	■		
MATTY	8055 - 8055/R - 8055/A - 8055/A/R	■	■	■	■		
MATTY	8056 - 8056/R	■	■	■	■		
MATTY	8056/A - 8056/A/R	■	■	■	■	■	■
TSUNAMI	8038 - 8038/R	■	■	■	■		
TSUNAMI	8039 - 8039/R	■	■	■	■		
SHAPE	8098	■	■	■	■		
SQUARE	8025/A - 8025/B	■	■	■	■		
SQUARE	8025/A - 8025/B	■	■	■	■		
LAVABI D'ARREDO	8003 - 8034	■	■	■	■		

NEW LINE - ART. 520 =  
900 X 500 mm



Name	Art.	A dx	B	C sx	D sx	E sx	F dx	G dx
MOON	5501 - 5503 - 5504 - 5507 - 5511	■	■	■				
MOON	5502 - 5505 - 5506 - 5508 - 5509 - 5512		■					
BUCKET	8807 - 8808 - 8809 - 8810 - 8811	■	■	■				
BUTTERFLY	4001 - 4002 - 4003 - 4004	■	■	■				
BUTTERFLY	4005		■					
WISH	2001 - 2003 - 2004	■	■	■				
PLANET	8109 - 8110 - 8111 - 8112	■	■	■				
MOAI	8601 - 8602 - 8610	■	■	■				
NEXT	8047/A - 8047/B - 8306 - 8307 - 8308	■	■	■				
TEOREMA 2.0	5101 - 5108 - 5109 - 5104 - 5105	■	■	■				
TEOREMA 2.0	5102 - 5110		■					
TEOREMA	8031 - 8031/R - 8031/R-60 - 8031-40 - 8031-60	■	■	■				
TEOREMA	8031/R80 - 8031-80		■					
MIZU	9001 - 9002 - 9003 - 9004 - 9005 - 9006 - 9007 - 9008	■	■	■				
FUJI	6001 - 6002 - 6003 - 6004 - 6013 - 6014 - 6015	■	■	■				
ZEFIRO	8201 - 8204 - 8205 - 8206 - 8207	■	■	■				
THIN-LINE	8046 - 8046/R - 8045 - 8044 - 8009 - 8009/R	■	■	■				
THIN-LINE	8010 - 8010/R - 8011 - 8029 - 8029/R - 8030 - 8030/R	■	■	■				
KONG	8051 - 8051/R - 8052 - 8052/R	■	■	■				
KONG	8053 - 8053/R		■					
MATTY	8055 - 8055/R - 8055/A - 8055/A/R - 8056 - 8056/R	■	■	■				
MATTY	8056/A - 8056/A/R		■		■		■	
TSUNAMI	8039 - 8039/R	■	■	■				
SHAPE	8098	■	■	■				
SQUARE	8025/A		■			■		■
SQUARE	8025/B	■	■	■				
LAVABI D'ARREDO	8003 - 8034	■	■	■				

COLOURS



35  
NIGHT



37  
LAVA



41  
PEARL



51  
ASH



52  
SAND



53  
TOBACCO

LUXURY



45  
PLATINUM



47  
GOLD



70  
PLATINUM FLOWERS



71  
GOLD FLOWERS



72  
BLACK LACE



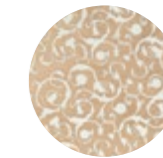
73  
GOLD LACE



74  
PLATINUM LACE



75  
GOLD BLOSSOM



76  
PLATINUM BLOSSOM

DEC



A  
BLACK



B  
GREY



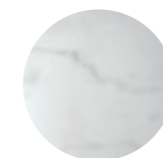
C  
PINK



D  
SKY-BLUE



E  
TRAVERTINE



F  
MARBLE WHITE



G  
MARBLE BLACK



O  
TWO-TONE BLACK



P  
TWO-TONE PLATINUM



Q  
TWO-TONE GOLD

## CONSIGLI PER LA PULIZIA E LA MANUTENZIONE DEL BAGNO

Tutti i nostri prodotti sono stati realizzati per durare a lungo, vogliamo quindi darvi qualche suggerimento per conservare sempre come nuovi i vostri sanitari. Una spugna morbida è l'ideale per la pulizia dei lavabi e sanitari. Non usare in alcun caso sostanze abrasive, caustiche o aggressive. Per un'igiene più sicura e per rimuovere gli eventuali residui di calcare o di sapone è consigliabile periodicamente procedere ad una pulizia più approfondita utilizzando un detergente non abrasivo. Un regolare lavaggio con acqua tiepida e sapone, avendo cura di asciugare le superfici con un panno morbido subito dopo l'uso, sarà sufficiente per mantenere in perfette condizioni la ceramica del vostro bagno.

## ADVICE FOR THE CLEANING AND THE MAINTENANCE OF THE BATHROOM

All our products have been realized to be long-lasting. For this purpose, we would like to give you some advice to keep your bathroom suite always intact. A soft sponge is ideal for cleaning your bathroom suite. Do not use in any case abrasive, caustic or aggressive substances. For a better cleanliness and to remove possible residuals of limescale or soap it is advisable to clean your bathroom suite in depth periodically with a non-abrasive cleaner. A regular washing with lukewarm water and soap and an immediate drying with a soft rag soon after the use will be sufficient to keep your bathroom suite perfect.

## CONSEILS POUR LE NETTOYAGE ET L'ENTRETIEN DE LA SALLE DE BAIN

Tous nos produits ont été réalisés pour durer longtemps. Pourtant, nous souhaiterions vous donner quelques conseils pour maintenir toujours vos sanitaires comme neufs. Une éponge douce est l'idéal pour le nettoyage des lavabos et des sanitaires. N'utiliser jamais produits abrasifs, caustiques ou agressifs. Pour plus d'hygiène et pour éliminer éventuels résidus de calcaire ou de savon nous conseillons de nettoyer périodiquement la céramique avec un détergent non abrasif. Un nettoyage avec de l'eau tiède et du savon et un immédiat essuyage de la céramique après l'usage avec un tissu doux seront suffisants à l'entretenir parfaitement.

## EMPFEHLUNGEN FÜR DIE REINIGUNG UND INSTANDHALTUNG DES BADES

Unsere Produkte sind sehr langlebig und daher möchten wir Ihnen einige Empfehlungen geben, um Ihre sanitäre Einrichtung immer wie neu zu erhalten. Ein weicher Schwamm ist ideal für die Reinigung der Waschbecken und der Sanitäreinrichtungen. Verwenden Sie keinesfalls scheuernde, ätzende oder aggressive Reinigungsmittel. Für eine sichere Hygiene und zur Entfernung von Kalkablagerungen oder Seifenresten empfehlen wir, regelmäßig eine gründlichere Reinigung mit einem nicht scheuernden Reinigungsmittel durchzuführen. Regelmäßiges Spülen mit warmem Wasser und Seife, mit nachfolgendem Trocknen mit einem weichen Tuch, ist völlig ausreichend, um die Porzellanreinigungen in Ihrem Bad perfekt zu pflegen.

## CONSEJOS PARA LA LIMPIEZA Y EL MANTENIMIENTO DEL BAÑO

Todos nuestros productos se fabrican para que tengan una larga duración, queremos darles algunas sugerencias para conservar como nuevos los sanitarios. Una esponja suave es lo ideal para realizar la limpieza de lavabos y sanitarios. En ningún caso utilizar sustancias abrasivas, cáusticas o agresivas. Para una higiene más segura y para quitar posibles residuos calcáreos o de jabón se aconseja periódicamente realizar una limpieza más profunda empleando un detergente no abrasivo. Un lavado frecuente con agua tibia y jabón, teniendo cuidado de secar las superficies con un paño blando inmediatamente después del uso, será suficiente para mantener en perfectas condiciones la cerámica de su baño.

## РЕКОМЕНДАЦИИ ПО ОЧИСТКЕ И ОБСЛУЖИВАНИЮ ОБОРУДОВАНИЯ ВАННОЙ КОМНАТЫ

Все наши изделия изготовлены с расчетом на длительный срок службы. В связи с этим хотим дать несколько советов, которые позволят сохранить сантехническое оборудование в таком состоянии, чтобы оно всегда выглядело как новое. Для очистки умывальника и сантехнического оборудования идеально подходит мягкая губка. Ни в коем случае не применяйте абразивные или агрессивные вещества, а также средства, содержащие каустическую соду. Для обеспечения более строгой гигиены, а также для удаления возможных остатков известковых отложений или мыла рекомендуется периодически выполнять углубленную очистку, используя для этого неабразивное чистящее средство. Для сохранения прекрасного состояния керамических изделий ванной комнаты будет достаточно регулярной мойки теплой водой с мылом и аккуратной протирки поверхностей мягкой тканевой салфеткой сразу же после использования.