



2018 - 2019



Sistemas y Equipos de Higiene y Limpieza Profesional  
Systems and Equipments for Hygiene and Professional Cleaning

## ¿Quiénes somos?

**JOFEL** es una empresa multinacional dedicada a la producción, comercialización y distribución de Sistemas y Equipos de Higiene y Limpieza Profesional, con más de 30 años de presencia en los mercados internacionales y con implantación en más de 80 países de los cinco continentes.

## About us?

**JOFEL** is a multinational company dedicated to the production, commercialization and distribution of Systems and Equipment of Hygiene and Professional Cleaning, with more than 30 years of presence in the international markets and with distribution in more than 80 countries on the five continents.



## ¿Qué hacemos?

**JOFEL** es un oferente integral y un referente en cuanto a productos de última generación por la calidad, gama, servicio e I+D+i en el sector Profesional de Higiene y Limpieza.

Nuestra actividad se desarrolla, fundamentalmente, en el canal Institucional, contando para ello con el portafolio más extenso y completo del sector, con una red comercial y de distribución establecida en los países y mercados en los que estamos presentes, siendo líderes en España y México.



**NOVEDAD MUNDIAL  
WORLD NOVELTY**

**SISTEMA EXCLUSIVO  
EVAPORACIÓN DEL AGUA  
EXCLUSIVE  
EVAPORATION SYSTEM**



## ¿Dónde producimos?

**JOFEL** desarrolla su actividad productiva en España y México, lo que le confiere un marcado carácter industrial internacional y le permite abordar el mercado mundial con productos adaptados a cada necesidad específica y peculiaridad, aprovechando esta experiencia para nuevos desarrollos basados en el permanente trabajo de I+D+i que venimos implementando de manera continuada.

## Where do we produce?

**JOFEL** develops its production activity in Spain and Mexico, which confers an international industrial character and allows it to approach the world market with products adapted to each specific need and peculiarity, taking advantage of this experience for new developments based on the permanent work of R & D & i that we have been implementing continuously.

## What do we do?

**JOFEL** is an integral supplier and a reference in terms of the latest generation products for the quality, range, service and R & D in the Professional Hygiene and Cleaning sector.

Our activity is developed mainly in the Institutional channel, counting on the most extensive and complete portfolio of the sector, with a sales and distribution network established in the countries and markets in which we are present, being leaders in Spain and Mexico.

## ¿Dónde vendemos?

Contamos con empresas propias, además de España en Francia, USA y México.

El 80% de las ventas se realizan fuera de España, destacando su importancia, además de los anteriormente citados, U.K., Alemania, Portugal, Italia, Marruecos, Rusia, M. East, Israel, Polonia, Sudáfrica, India, Centroamérica, Colombia, etc. Hasta completar más de 80 países. Nuestros Equipos y Sistemas están presentes en: Hoteles, Restaurantes, Bares, Empresas de todo tipo, Clínicas, Hospitales, Geriátricos, Residencias, Oficinas, Despachos, Consultas, Estaciones de Servicio, Centros Comerciales, Polideportivos, Gimnasios, Universidades, Colegios, etc.

## Where do we sell?

We have company-owned premises in Spain, as well as in France, USA and Mexico. 80% of the sales are made outside of Spain, in addition to the aforementioned, UK, Germany, Portugal, Italy, Morocco, Russia, M. East, Israel, Poland, South Africa, India, Central America, Colombia, etc. Reaching more than 80 countries.

Our Equipments and Systems are present in: Hotels, Restaurants, Bars, Companies of all type, Clinics, Hospitals, Geriatrics, Residences, Offices, Gas Stations, Shopping Centers, Sports Centers, Universities, Schools, etc.



# Índice | Index

Información General “JET TIFÓN” “JET TIFON” General Information.....	4	Difusores Ambientales Air Freshener Dispensers.....	31
Gama Acero Inox “CLÁSICA” “CLASSIC” Stainless Steel Range .....	5	Consumibles Refills.....	32
Gama Acero Inox “FUTURA” “FUTURA” Stainless Steel Range .....	6	Exterminadores de Insectos Insect Killers .....	33
Gama “NÍQUEL” “NICKEL” Range .....	8	Dispensadores Papel Camilla Bedding Paper Dispensers .....	34
Gama “ANTIBACTERIANA” “ANTIBACTERIAL” Range .....	10	Dispensadores Higiénicos Sanitary Dispensers.....	34
Gama ABS “AZUR” “AZUR” ABS Range.....	11	Dispensadores y Contenedores Higiénicos Dispensers and Sanitary Containers.....	35
Gama ABS “BLANCA/NEGRA” “WHITE/BLACK” ABS Range.....	13	Barras Sujeción Grab Bars.....	35
Referencias/Páginas Codes/Pages.....	14	Asiento Ducha Shower Seat.....	37
Secamanos Ópticos Altas Prestaciones High Performance Sensor Hand Dryers.....	15	Línea Baby Baby Range.....	37
Secamanos Hand Dryers.....	16	Accesorios Baño Acero Inox Stainless Steel Bathroom Accessories.....	37
Secapelos Hair Dryers .....	17	Accesorios Baño Latón Cromado Chromed Brass Bathroom Accessories .....	38
Dosificadores Jabón Rellenables Refillable Soap Dispensers.....	17	Papeleras Interior Indoor Bins .....	39
Dosificadores Jabón en Cartucho Cartridge Soap Dispensers.....	20	Papeleras Exterior y Contenedores Outdoor Bins and Containers.....	41
Jabón para Dosificadores Soap for Dispensers .....	21	Ceniceros Ashtrays.....	45
Portabobinas Industriales Industrial Roll Dispensers .....	23	Percheros Cloth Hangers.....	45
Portarrollos Higiénicos Industriales Jumbo Toilet Roll Dispensers.....	23	Paragüeros Umbrellas Stand.....	45
Portarrollos Higiénicos Domésticos Domestic Toilet Roll Dispensers.....	25	Papeleras Selectivas Modulares Modular Selective Bins .....	46
Accesorios para Dispensadores Accessories for Jumbo Dispensers .....	26	Papeleras Anticorrosión Anticorrosion Bins.....	47
Dispensadores Papel Continuo Towel Roll Dispensers.....	27	Carros Metálicos Servicio Service Metal Trolleys.....	48
Dispensadores Toallas de Mano Folded Towel Dispensers.....	29	Ruedas y Sacos Carros Metálicos Wheels and Bags Metal Trolleys.....	49
Servilleteros Napkin and Hand Towel Dispensers.....	30	Reposa Maletas Luggage Rack .....	50
Dispensadores Toallas Faciales Facial Tissue Dispensers .....	31	Carros Limpieza Cleaning Trolleys.....	50
		Accesorios Carros Accessories Trolleys .....	50
		Gamas Colores Papeleras Colours Bins Range.....	51



# SECAMANOS "JET TIFÓN"

## "JET TIFON" HAND DRYER

AA25050 - AA25550 - AA25650 - AA25950 - AA26550 - AA27550

### CARACTERÍSTICAS

- **EVAPORADOR DE AGUA**
  - SISTEMA EXCLUSIVO DE EVAPORACIÓN.
  - NO PRECISA BANDEJA RECOGIDA.
- **FILTRO HEPA**
  - GRANDES DIMENSIONES.
  - MÁS DURACIÓN.
  - MÁS ASPIRACIÓN.
  - MÁS CAUDAL.
- **ABS ANTIBACTERIANO**
  - INYECTADO CON IONES PLATA.
  - EVITA LA FORMACIÓN DE BACTERIAS.
- **SENSORES DE AVISO**
  - FILTRO HEPA.
  - ESCOBILLAS.
  - EVAPORADOR.
- **DIMENSIONES Y PESO**
  - REDUCIDO VOLUMEN.
  - LIGERO (6,65 Kg).
- **AHORRO**
  - AHORRO ENERGÉTICO.
  - DESCONEXIÓN AUTOMÁTICA RESISTENCIA (T>25° C).
- **ALTO RENDIMIENTO Y EFICIENCIA**
  - ALTA VELOCIDAD (540 Km/h).
  - SECADO EN 10".
- **DISEÑO**
  - MODERNO.
  - ATRACTIVO.
  - 6 COLORES.
  - LED PERIMETRAL.
- **PROTECCIÓN AMBIENTAL**
  - CONSUMO.
  - MOTOR.
  - RESISTENCIA.
  - TEMPERATURA AIRE.
- **FÁCIL INSTALACIÓN**

**NOVEDAD MUNDIAL**  
**WORLD NOVELTY**



AA25550

- Plata
- Silver

AA25050

- Blanco
- White

AA25650

- Negro
- Black

AA25950

- Grafito
- Graphite

AA26550

- Frontal: Inox Brillo
- Front Cover: Bright Stainless Steel

AA27550

- Frontal: Inox Satinado
- Front Cover: Satin Stainless Steel

**MARZO 2018**  
**MARCH 2018**

**MARZO 2018**  
**MARCH 2018**

### CHARACTERISTICS

- **WATER EVAPORATOR**
  - EXCLUSIVE EVAPORATION SYSTEM.
  - DRAINAGE TRAY NOT REQUIRED.
- **HEPA FILTER**
  - LARGE DIMENSIONS.
  - LONGER DURATION.
  - HIGHER ASPIRATION.
  - MORE AIR FLOW.
- **ANTIBACTERIAL ABS**
  - INJECTED WITH SILVER IONS.
  - PREVENTS BACTERIA FROM GROWING.
- **WARNING SENSOR**
  - HEPA FILTER.
  - BRUSHES.
  - EVAPORATOR.
- **DIMENSIONS AND WEIGHT**
  - REDUCED DIMENSIONS.
  - LIGHT (6.65 KG).
- **ECONOMY**
  - ENERGY SAVING.
  - HEATING ELEMENT AUTOMATICALLY DISCONNECTS (T>25° C).
- **HIGH PERFORMANCE AND EFFICIENCY**
  - HIGH SPEED (540 Km/h).
  - 10" DRYING.
- **DESIGN**
  - MODERN.
  - ATTRACTIVE.
  - 6 COLOURS.
  - PERIMETER LED.
- **ENVIRONMENTAL PROTECTION**
  - CONSUMPTION.
  - MOTOR.
  - HEATING ELEMENT.
  - AIR TEMPERATURE.
- **EASY TO INSTALL**



**GAMA ACERO INOX CLÁSICA / CLASSIC STAINLESS STEEL RANGE**

**DISPENSADOR JABÓN AITANA**  
AITANA SOAP DISPENSER



**AC79500 SATINADO / SATIN**  
**AC79000 BRILLO / BRIGHT**

**235 x 125 x 105**  
**Rellenable / Refillable: 0,9 L**

**DISPENSADOR JABÓN**  
SOAP DISPENSER



**ALL1003 SATINADO / SATIN**  
**ALL1003B BRILLO / BRIGHT**

**124 x 209 x 114**  
**Rellenable / Refillable: 1 L**

**DISPENSADOR JABÓN**  
SOAP DISPENSER



**ALL1006 SATINADO / SATIN**  
**ALL1006B BRILLO / BRIGHT**

**166 x 90 x 112**  
**Rellenable / Refillable: 0,5 L**

**PORTAROLLOS MINI**  
MINI JUMBO TOILET DISPENSER



**AE23000 SATINADO / SATIN**

**219 x 215 x 125**  
**Ø Max Roll: 190 mm**

**PORTAROLLOS MEDIO**  
MIDI JUMBO TOILET DISPENSER



**AE21000 SATINADO / SATIN**

**265 x 255 x 125**  
**Ø Max Roll: 220 mm**

**PORTAROLLOS MAXI**  
MAXI JUMBO TOILET DISPENSER



**AE24300 SATINADO / SATIN**

**305 x 292 x 125**  
**Ø Max Roll: 260 mm**

**PORTAROLLOS DOBLE**  
DOUBLE DOMESTIC TOILET DISPENSER



**AF12000 SATINADO / SATIN**

**255 x 120 x 118**  
**2 Rollos Domésticos / 2 Domestic Toilet Rolls**

**PORTAROLLOS TRIPLE**  
TRIPLE DOMESTIC TOILET DISPENSER



**AF11000 SATINADO / SATIN**

**360 x 120 x 118**  
**3 Rollos Domésticos / 3 Domestic Toilet Rolls**

**DISPENSADOR TOALLAS**  
FOLDED TOWEL DISPENSER



**AH12000 BRILLO / BRIGHT**  
**AH14000 SATINADO / SATIN**

**335 x 252 x 123**  
**600 Toallas / Towels "W"/"Z"**

**GAMA ACERO INOX FUTURA / FUTURA STAINLESS STEEL RANGE**

**DISPENSADOR JABÓN**  
SOAP DISPENSER



**AC53050 SATINADO / SATIN**  
**AC53550 BRILLO / BRIGHT**

271 X 127 x 110  
Rellenable / Refillable : 0,85 L  
Disponible / Available: Cart.

**DISPENSADOR JABÓN**  
SOAP DISPENSER



**AC54000 SATINADO / SATIN**  
**AC54500 BRILLO / BRIGHT**

200 X 143 x 105  
Rellenable / Refillable: 1 L

**PORTARROLLOS MEDIO**  
MIDI JUMBO TOILET DISPENSER



**AE25000 SATINADO / SATIN**  
**AE25500 BRILLO / BRIGHT**

274 x 272 x 125  
Ø Max Roll: 220 mm

**PORTARROLLOS MAXI**  
MAXI JUMBO TOILET DISPENSER



**AE26000 SATINADO / SATIN**  
**AE26500 BRILLO / BRIGHT**

312 x 310 x 130  
Ø Max Roll: 260 mm

**PORTARROLLOS DOBLE**  
DOUBLE DOMESTIC TOILET DISPENSER



**AF55000 SATINADO / SATIN**  
**AF55500 BRILLO / BRIGHT**

287 x 142 x 155  
2 Rollos Domesticos /  
2 Domestic Toilet Rolls

**DISPENSADOR TOALLAS HIGIENICAS**  
FOLDED TOILET DISPENSER



**AH75000 SATINADO / SATIN**  
**AH75500 BRILLO / BRIGHT**

288 x 140 x 150  
400 Toallas / Towels

**DISPENSADOR CENTRAL MECHA**  
CENTERFEED TOWEL DISPENSER



**AG45000 SATINADO / SATIN**  
**AG45500 BRILLO / BRIGHT**

330 x 234 x 245  
Ø Max Roll: 205 mm

**MINI DISPENSADOR CENTRAL MECHA**  
MINI CENTERFEED TOWEL DISPENSER



**AG35000 SATINADO / SATIN**  
**AG35500 BRILLO / BRIGHT**

285 x 140 x 155  
Ø Max Roll: 130 mm

**DISPENSADOR AUTOCORTANTE**  
TOWEL ROLL DISPENSER AUTOCUT



**AG59000 SATINADO / SATIN**  
**AG59500 BRILLO / BRIGHT**

360 X 292 X 238  
Ø Max Roll: 210 mm  
Hoja / Sheet: 27 mm

**DISPENSADOR TOALLAS**  
FOLDED TOWEL DISPENSER



**AH25000 SATINADO / SATIN**  
**AH25500 BRILLO / BRIGHT**

342 x 262 x 134  
600 Toallas / Towels "W"/"Z"

**DISPENSADOR FACIALES**  
FACIAL TISSUE DISPENSER



**AH66000 SATINADO / SATIN**  
**AH66500 BRILLO / BRIGHT**

62 x 267 x 132  
Standard Faciales / Standard Box Tissue

**ESCOBILLERO**  
TOILET BRUSH



**AW62000 SATINADO / SATIN**  
**AW61000 BRILLO / BRIGHT**

285 x 140 x 155  
Con Soporte Pared / Holder Wall

**GAMA ACERO INOX FUTURA / FUTURA STAINLESS STEEL RANGE**

**PAPELERA MURAL**  
WALL BIN



**AL71601 Satinado / Satin**

280 x 325 x 126  
Vol.: 10 L

**PAPELERA MURAL**  
WALL BIN



**AL71621 Satinada / Satin**

400 x 360 x 140  
Vol.: 20 L

**PAPELERA MURAL**  
WALL BIN



**AL716251 Satinada / Satin**

420 x 372 x 160  
Vol.: 50 L

**CONTENEDOR SANITARIO MURAL**  
WALL SANITARY CONTAINER



**AM50000 Satinado / Satin**

288 x 211 x 113  
Vol.: 5 L - Base Abatible con llave  
Swivel Base - Key lock

**PAPELERA SEMICIRCULAR**  
HALF ROUND LITTER BIN



**AL82211 Satinado / Satin**

655 x 255 x 140  
Vol.: 15 L

**PAPELERA SEMICIRCULAR**  
HALF ROUND LITTER BIN



**AL83811 Satinado / Satin**

755 x 140 x 235  
Vol.: 50 L - Cubo Interior  
Inner Bucket

**PAPELERA SEMICIRCULAR**  
HALF ROUND LITTER BIN



**AL88211 Satinado / Satin**

855 x 500 x 270  
Vol.: 80 L - Cubo Interior  
Inner Bucket

**SECAMANOS ÓPTICO**  
SENSOR HAND DRYER



**AA16000 Brillo / Bright**  
**AA16500 Satinado / Satin**

318 x 216 x 145  
1960 W - Clas. I - IPX1

**SECAMANOS PULSADOR**  
PUSH BUTTON HAND DRYER



**AA15000 Brillo / Bright**  
**AA15500 Satinado / Satin**

318 x 216 x 170  
1960 W - Clas. I - IPX1

**SECAMANOS ALTAS PRESTACIONES ÓPTICO**  
HAND DRIVER HIGH PERFORMANCE SENSOR



**AA18000 Brillo / Bright**  
**AA18500 Satinado / Satin**

330 x 260 x 180  
1.400 W - 400 Km/h - Clas. II - IP23

**SECAMANOS ÓPTICO**  
SENSOR HAND DRYER



**AA92000 Brillo / Bright**  
**AA92500 Satinado / Satin**

220 x 280 x 210  
2.000 W - Clas. II - IP23  
Tobera / Nozzle 360°

**SECAMANOS PULSADOR**  
PUSH BUTTON HAND DRYER

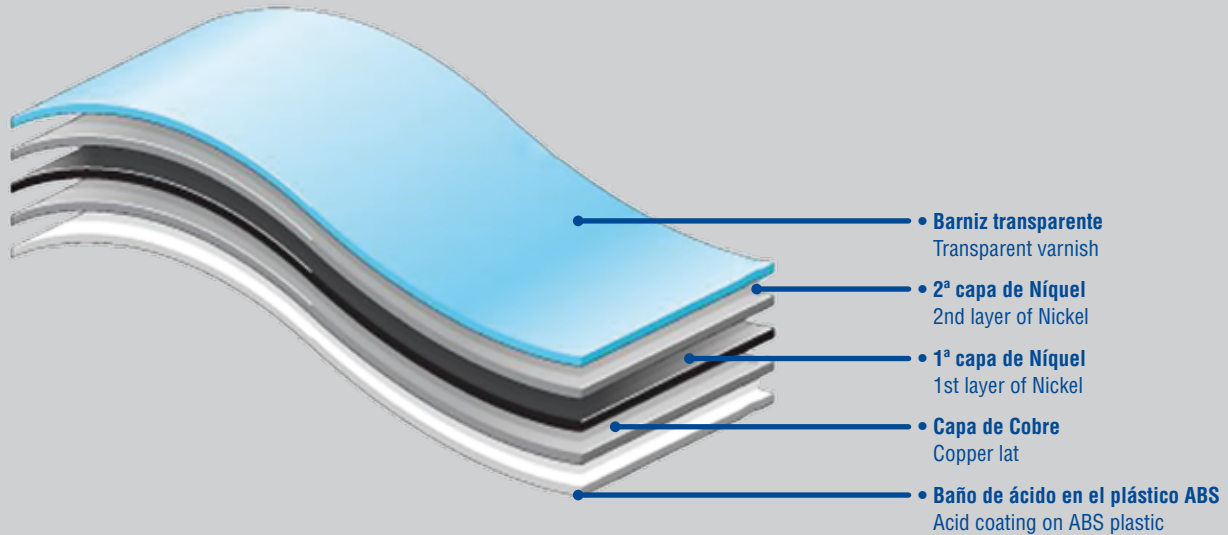



**AA91000 Brillo / Bright**  
**AA91500 Satinado / Satin**

220 x 280 x 210  
2.000 W - Clas. II - IP23  
Tobera / Nozzle 360°



## GAMA NIQUEL / NICKEL RANGE



## CARACTERÍSTICAS

1. ABS CHAPADO NÍQUEL.
2. TECNOLOGÍA ÚNICA.
3. APARIENCIA Y TACTO DE ACERO INOX.
4. NUNCA SE OXIDA NI SE ENROÑA.
5. RESISTENTE A LOS AGENTES QUÍMICOS AGRESIVOS.
6. A PRUEBA DE HUELLAS.
7. RESISTENTE A LAS RAYADURAS.
8. MÁS ECONÓMICO QUE EL ACERO INOX.
9. FABRICADO POR JOFEL.

## CHARACTERISTICS

1. NICKEL PLATED ABS.
2. UNIQUE TECHNOLOGY.
3. SATIN STAINLESS STEEL LOOK & TOUCH.
4. NEVER RUST.
5. RESIST TO AGGRESIVE CHEMICALS.
6. FINGERPRINT PROOF.
7. SCRATCH PROOF.
8. CHEAPER THAN STAINLESS STEEL.
9. MANUFACTURED BY JOFEL.

**DISPENSADOR ÓPTICO**  
TOWELL ROLL DISPENSER-SENSOR


AG19800

355 x 310 x 235  
Ø Max. Roll: 220 mm

**DISPENSADOR AUTOCORTANTE**  
TOWELL ROLL DISPENSER-AUTOCUT


AG58000 Standard  
AG580M0 Papel Especial / Special Paper

Ø Max. Roll: 210 mm  
Hoja / Sheet: 270 mm

## GAMA NIQUEL / NICKEL RANGE

**PORTARROLLOS MEDIO**  
MIDI JUMBO TOILET DISPENSER



**AE58300**

278 x 275 x 135  
Ø Max. Roll: 220 mm

**PORTARROLLOS MAXI**  
MAXI JUMBO TOILET DISPENSER



**AE58500**

353 x 352 x 135  
Ø Max. Roll: 310 mm

**DISPENSADOR DE TOALLAS**  
FOLDED TOWEL DISPENSER



**AH38000**

350 x 270 x 134  
600 Toallas / Towels "W" / "Z"

**DISPENSADOR PALANCA**  
TOWEL ROLL DISPENSER-LEVER



**AG14800**

355 x 310 x 265  
Ø Max. Roll: 190 mm

**DISPENSADOR JABÓN AITANA**  
AITANA SOAP DISPENSER



**AC70800**

235 x 130 x 100  
Rellenable / Refillable: 0,9 L

**DISPENSADOR SERVILLETAS**  
PORTABLE HAND TOWEL DISPENSER

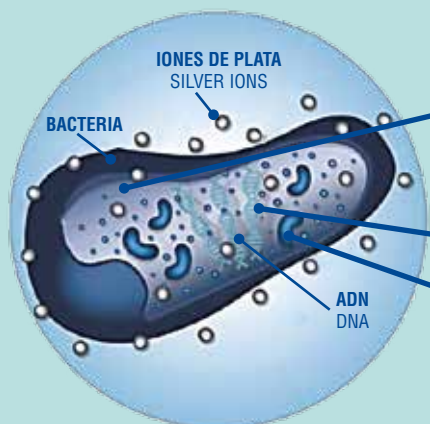


**AH52800**

185 x 273 x 118  
250 Servilletas / Towels "W" / "Z"

## GAMA ANTIBACTERIANA / ANTIBACTERIAL RANGE

**ANTIBACTERIANA**  
 CON TECNOLOGÍA IONES DE PLATA

**ANTIBACTERIAL**  
 SILVER IONS TECHNOLOGY


- **Inacción de las funciones vitales de las células, por inhibición del transporte transmembranal.**  
*Breakdown of life-supporting functions by inhibition of transmembrane transport.*
- **La bacteria no puede reproducirse.**  
*Bacteria cannot reproduce.*
- **Los iones de plata inactivan las enzimas intracelulares.**  
*Silver ions inactivate intracellular enzymes.*

**ABS ANTIBACTERIANO - ABS INYECTADO CON IONES DE PLATA**

- Protección contra bacterias, moho y hongos.
- ABS inyectado conjuntamente con iones de plata.
- El aditivo de JOFEL tiene una de las más altas concentraciones de iones de plata.
- Destruye el interior de la bacteria atacando su núcleo.
- Los iones de plata desactivan las enzimas intracelulares impidiendo a la bacteria reproducirse.
- Científicamente testado y certificado.
- Especialmente recomendada en espacios donde se requiere un alto nivel de higiene: Hospitales, Clínicas, Dispensarios, Laboratorios, etc.

**ANTIBACTERIAL ABS - ABS INJECTED WITH ADDITIVE SILVER IONS**

- Protection against bacteria, mold and fungus.
- Plastic ABS injected with additives of Silver ions.
- JOFEL's additive contains several times more silver than other biocidas.
- Kills the bacteria by the inside.
- Silver ions inactives intracellular enzymes. Bacteria cannot reproduce.
- Scientifically tested and certified.
- Adapted for Hospitals, Laboratory, etc. Where highest of hygiene is required.

**DISPENSADOR JABÓN AITANA**  
 AITANA SOAP DISPENSER


AC70700

 235 x 130 x 100  
 Rellenable / Refillable: 0,9 L

**PORTARROLLOS**  
 JUMBO TOILET DISPENSER


AE51700

 280 x 260 x 120  
 Ø Max. Roll: 220 mm

**DISPENSADOR TOALLA**  
 FOLDED TOWEL DISPENSER


AH33700

 365 x 275 x 130  
 600 Toallas / Towels "W"/"Z"

**DISPENSADOR CENTRAL**  
 CENTERFEED TOWEL DISPENSER


AG40700

 340 x 230 x 234  
 Ø Max. Roll: 205 mm



**GAMA ABS AZUR / AZUR ABS RANGE**

**DISPENSADOR JABÓN**  
SOAP DISPENSER



**AC80050**

271 x 127 x 110  
Rellenable / Refillable: 0'85 L  
Disponible / Available: Cart.

**DISPENSADOR JABÓN AITANA**  
AITANA SOAP DISPENSER



**AC70000**

235 x 130 x 100  
Rellenable / Refillable: 0'9 L

**DISPENSADOR JABÓN ÓPTICO**  
SENSOR SOAP DISPENSER



**AC91050**

265 x 103 x 120  
Rellenable / Refillable: 1 L  
Disponible / Available: Cart.

**PORTARROLLOS MEDIO**  
MIDI JUMBO TOILET DISPENSER



**AE51000**

280 x 260 x 120  
Ø Max. Roll: 220 mm

**PORTARROLLOS MAXI**  
MAXI JUMBO TOILET DISPENSER



**AE53000**

320 x 310 x 120  
Ø Max. Roll: 260 mm

**DISPENSADOR TOALLAS HIGIÉNICAS**  
FOLDED TOILET DISPENSER



**AH70000**

288 x 140 x 100  
400 Toallas / Towels

**PORTARROLLOS DOBLE**  
DOUBLE DOMESTIC TOILET DISPENSER



**AF50000**

287 x 140 x 142  
2 Rollos Domésticos / Domestic Rolls

**DISPENSADOR TOALLAS**  
FOLDED TOWEL DISPENSER



**AH33000**

365 x 275 x 130  
600 Toallas / Towels "W" / "Z"

**DISPENSADOR CENTRAL MECHA**  
CENTERFEED TOWEL ROLL DISPENSER



**AG40000**

340 x 230 x 234  
Ø Max. Roll: 205 mm

**DISPENSADOR CENTRAL MECHA**  
CENTERFEED TOWEL ROLL DISPENSER



**AG42000**

340 x 230 x 234  
Ø Max. Roll: 205 mm  
Servicios Regulables / Regulable Services

**MINIDISPENSADOR CENTRAL MECHA**  
MINI CENTERFEED TOWEL ROLL DISPENSER



**AG32000**

287 x 140 x 143  
Ø Max. Roll: 130 mm

**DISPENSADOR FACIALES**  
FACIAL TISSUE DISPENSER



**AH60000**

67 x 270 x 125  
Standard Estuche Faciales / Standard Box Tissue

## GAMA ABS AZUR / AZUR ABS RANGE

**DISPENSADOR PALANCA**  
 TOWEL ROLL DISPENSER - LEVER
**AG16500**
 355 x 310 x 265  
 Ø Max. Roll: 190 mm

**DISPENSADOR AUTOCORTANTE**  
 TOWEL ROLL DISPENSER - AUTOCUT
**AG56000**
 360 x 292 x 238  
 Ø Max. Roll: 210 mm  
 Hoja / Sheet: 270 mm

**DISPENSADOR ÓPTICO**  
 TOWEL ROLL DISPENSER - SENSOR
**AG17550**
 355 x 310 x 235  
 Ø Max. Roll: 220 mm  
 Batería o Corriente / Battery or Power

**DIFUSOR AMBIENTAL**  
 AIR FRESHENER DISPENSER
**AI90000**
**8 Fragancias / Fragrances: AKA\*\*\*\***

 200 x 85 x 80  
 Dispensación Regulable / Regurable Dispenser: 7'5 / 15 / 30 min.

**DISPENSADOR PAPEL CUBREASIENTOS WC**  
 TOILET SEAT COVER DISPENSER
**AM21000**
**Recambio / Refill AM20040**

 42 x 422 x 314  
 125 Hojas / Sheets  
 Recambio / Refill: (125 u.)

**DISPENSADOR BOLSAS HIGIÉNICAS**  
 SANITARY BAGS DISPENSER
**AM32000**
 31 x 139 x 99  
 25 Bolsas / Bags  
 Recambio / Refill: AM30225 (25 u.)

**CONTENEDOR SANITARIO**  
 SANITARY CONTAINER
**AM40000**
**Eliminador olor / Odor killer: AKM1001**

 665 x 235 x 340  
 Vol.: 40 L  
 Trampilla Inox / Stainless Steel Lid

**CONTENEDOR SANITARIO PEDAL**  
 SANITARY CONTAINER - PEDAL
**AM41000**
**Eliminador olor / Odor killer: AKM1001**

 550 x 181 x 360  
 Vol.: 15 L  
 Con Pedal / With Pedal

**PAPELERA PLÁSTICO BATIENTE**  
 PLASTIC BIN W/SWING LID

**AL36000 (Suelo / Ground)**  
**AL36500 (RL2010) (Pared / Wall)**

 780 x 341 x 232  
 Vol.: 40 L  
 Suelo o Pared / Ground or Wall

**SECAMANOS PULSADOR**  
 HAND DRYER - PUSH BUTTON
**AA13000**
 320 x 230 x 145  
 1.960 W - Clas. II - IPx1

**SECAMANOS ÓPTICO**  
 HAND DRYER - SENSOR
**AA14000**
 320 x 230 x 140  
 1.960 W - Clas. II - IPx1

**SECAMANOS ALTAS PRESTACIONES - ÓPTICO**  
 HAND DRYER HIGH PERFORMANCE - SENSOR
**AA19000**
 330 x 265 x 170  
 1.400 W - 400 Km/h - Clas. II - IP23

**GAMA ABS BLANCA/NEGRA / WHITE/BLACK ABS RANGE**
**DISPENSADOR JABÓN**  
 SOAP DISPENSER

**AC27050 Blanco / White**  
**AC27650 Negro / Black**

 236 x 119 x 89  
 Rellenable / Refillable: 1 L  
 Disponible / Available: Cart.

**DISPENSADOR JABÓN AITANA**  
 AITANA SOAP DISPENSER

**AC70000 Blanco / White**  
**AC70600 Negro / Black**

 235 x 125 x 105  
 Rellenable / Refillable: 0'9 L

**PORTARROLLOS MEDIO**  
 MUDI-JUMBO TOILET DISPENSER

**AE57000 Blanco / White**  
**AE57600 Negro / Black**

 283 x 275 x 120  
 Ø Roll. Max.: 220 mm

**PORTARROLLOS MAXI**  
 MAXI TOILET DISPENSER

**AE77000 Blanco / White**  
**AE77600 Negro / Black**

 340 x 333 x 125  
 Ø Max. Roll: 260 mm

**DISPENSADOR CENTRAL MECHA**  
 CENTERFEED TOILET DISPENSER

**AE67000 Blanco / White**  
**AE67600 Negro / Black**

 235 x 226 x 240  
 Ø Max. Roll.: 210 mm  
 Alto / Height Pap.: 130 mm

**DISPENSADOR CENTRAL MECHA**  
 CENTERFEED TOWEL DISPENSER

**AG47000 Blanco / White**  
**AG47600 Negro / Black**

 334 x 230 x 230  
 Ø Max. Roll.: 205 mm

**DISPENSADOR TOALLAS**  
 FOLDED TOWEL DISPENSER

**AH37000 Blanco / White**  
**AH37600 Negro / Black**

 368 x 278 x 133  
 600 Toallas / Towels "W"/"Z"

**DISPENSADOR AUTOCORTANTE**  
 TOWEL DISPENSER – AUTOCUT

**AG56000 Blanco / White – AG56600 Negro / Black**  
**AG560M0 – AG566M0 Pap. Esp. / Special Paper**

 360 x 292 x 238  
 Ø Max. Roll.: 210 mm  
 Hoja / Sheet: 270 mm

**INSERCIÓN PÁSTICO**  
 PLASTIC INSERT

**RG1019J – JOFEL Blanco / White**  
**RG1033J – JOFEL Negro / Black**
**SECAMANOS ALTAS PRESTACIONES – ÓPTICO**  
 HAND DRYER HIGH PERFORMANCE – SENSOR

**AA19000**

 330 x 265 x 170  
 1.400 W – Clas. II – V: 400 Km/h – IP23

**SECAMANOS ALTAS PRESTACIONES – ÓPTICO**  
 HAND DRYER HIGH PERFORMANCE – SENSOR

**AA19600**

 330 x 265 x 170  
 1.400 W – Clas. II – V: 400 Km/h – IP23

Todos los dispensadores de esta gama pueden ser personalizados con:

- LOGO JOFEL
- Su MARCA PERSONAL

Para personalizar su marca, por favor, póngase en contacto con nuestro Departamento Comercial.

All the dispensers of this range can be customized with:

- JOFEL LOGO.
- Your PRIVATE LABEL LOGO.

For Private Label logos, please contact with Commercial Dpt.



# ÍNDICE REF./PÁG. > INDEX REF./PAG.

Ref.	Pág./Pag.	Ref.	Pág./Pag.	Ref.	Pág./Pag.	Ref.	Pág./Pag.	Ref.	Pág./Pag.		
AA13000	16	AC91050	19	AG57000	28	AL60000	39	AL96000	40	AV44320	36
AA14000	16	AC91060	19	AG58000	28	AL60001	39	AL96001	41	AV44400	36
AA15000	16	AC91070	19	AG59000	28	AL60002	39	AL99800	48	AV44500	36
AA15500	16	AC96000	19	AG59500	29	AL60010E	39	AL707050"X"	46	AV44600	36
AA16000	16	AC96500	21	AH12000	29	AL60010N	39	AL707050"XX"	46	AV44800	36
AA16500	16	AD10000	23	AH14000	29	AL61008	39	AL707050"XXX"	46	AV60600	36
AA18000	15	AD30000	23	AH20000	29	AL61015	39	AL707050"XXXX"	46	AV70400	36
AA180T0	15	AE12100	23	AH25000	29	AL70200	39	AL707051"X"	46	AV84400	37
AA18500	15	AE12150	23	AH25500	29	AL70201	40	AL707051"XX"	46	AW10330	38
AA185T0	15	AE12400	23	AH33000	29	AL70300	40	AL707051"XXX"	46	AW10340	38
AA19000	15	AE13300	23	AH33700	29	AL70301	40	AL707051"XXXX"	46	AW10360	38
AA19600	15	AE21000	25	AH34200	29	AL70500	40	AL707550"X"	46	AW10360	38
AA25050	15	AE23000	25	AH34400	29	AL70501	40	AL707550"XX"	46	AW11300	38
AA25550	15	AE24300	25	AH37000	29	AL707100	41	AL707550"XXX"	46	AW21000	37
AA25650	15	AE25000	25	AH37600	29	AL707120	41	AL707550"XXXX"	46	AW21300	38
AA25950	15	AE25500	25	AH38000	30	AL70750BG	40	AL707551"X"	46	AW22000	37
AA26550	15	AE26000	25	AH45000	30	AL70700BG	40	AL707551"XX"	46	AW22000	37
AA27550	15	AE26500	25	AH46000	30	AL70760	41	AL707551"XXX"	47	AW22300	38
AA91000	16	AE51000	23	AH50000	30	AL70762	41	AL707551"XXXX"	47	AW23300	38
AA91500	16	AE51050	23	AH52000	30	AL71200	41	AL709100	41	AW31300	38
AA92000	16	AE51700	23	AH52600	30	AL71200ES	47	AL709101	41	AW34300	38
AA92500	16	AE52200	23	AH52800	30	AL71300	42	AL709200	41	AW41300	38
AA93000	16	AE52400	23	AH53000Z	31	AL71300ES	47	AL709201	41	AW42300	38
AA94000	16	AE53060	23	AH54000Z	31	AL71400	42	AL709300	41	AW43300	38
AB64180NC	17	AE55000	24	AH60000	31	AL71412	42	AL709301	41	AW51300	38
AB65000	17	AE55300	24	AH61400	31	AL71600	42	ALL16251	42	AW61000	37
AB65000GC	17	AE56000	24	AH66000	31	AL71601	42	ALL1003	19	AW62000	37
AB65000NC	17	AE56300	24	AH66500	31	AL71621	42	ALL1003B	19	AW62000	37
AB65180NC	17	AE57000	24	AH70000	30	AL71700	42	ALL1006	20	AW71300	38
AB68500	17	AE57600	24	AH71200	30	AL71900	42	ALL1006B	20	AW72300	39
AB80000	17	AE58300	24	AH71400	30	AL71910	42	AM20040	34	AW81300	39
AC12000	22	AE58500	24	AH75000	30	AL72003C	43	AM21000	34	AY10000	37
AC14000	22	AE67000	24	AH75500	30	AL72005C	43	AM30000	34	AY11000	37
AC21150	17	AE67400	24	AI90000	31	AL72012C	43	AM30225	35	AZ16000	50
AC22000	17	AE67600	24	AJ12000	33	AL72020C	43	AM32000	35	AZ20700C	50
AC27000	20	AE77000	24	AJ21500C	33	AL72025SV	40	AM32800	35	AZ21600	50
AC27050	17	AE77600	24	AJ21510	33	AL72035SV	40	AM40000	35	AZ25500G	50
AC27600	20	AF11000	25	AJ22010	33	AL72050SV	40	AM41000	35	AZ29000R	50
AC27650	17	AF12000	25	AJ22510	33	AL72200	43	AM50000	35	AZ29000Z	50
AC40000	17	AF21000	25	AJ23510	33	AL72201	43	AN10000	34	AZ60001	50
AC41000	20	AF22000	25	AJ36000	33	AL72500	43	AN20000	34	RE2001	26
AC45000	18	AF50000	25	AJ54000C	33	AL72700	43	AT10000	21	RE2002	26
AC45500	18	AF51200	26	AJ54010	33	AL72710	43	AT14000	21	RE2003	26
AC46000	20	AF51400	26	AJ55010	33	AL73101	43	AT14500	21	RE2004	26
AC46500	20	AF55000	26	AJ56010	33	AL73111	43	AT14700	21	RE2005	26
AC53000	20	AF55500	26	AJ57010	33	AL74025SV	40	AT16000	21	RE2005	26
AC53050	18	AG14800	27	AJ60000	34	AL74040SV	40	AT16500	21	RL2010	40
AC53500	20	AG15500	27	AJ80000	34	AL75500	43	AT16700	21	RL9010	48
AC53550	18	AG16500	27	AKA2001	32	AL81200	44	AT51280	21	RM1004A	47
AC54000	18	AG17550	27	AKA2002	32	AL81200ES	48	AT51380	21	RM1004B	47
AC54500	18	AG18550	27	AKA2003	32	AL81340	44	AT51580	21	RM1004G	47
AC62000	18	AG19800	27	AKA2004	32	AL81400	44	AT52280	22	RM1004T	47
AC63000	18	AG20020	27	AKA2015	32	AL81400ES	48	AT52380	22	RM1004V	47
AC70000	18	AG21050	27	AKA2016	32	AL82200	44	AT52580	22	RM1004Z	47
AC70600	18	AG32000	27	AKA2020	32	AL82201	44	AT53280	22	RM1006	47
AC70700	18	AG33200	27	AKA2021	32	AL82211	44	AT53380	22	RZ3001	49
AC70800	18	AG33400	27	AKB4001	32	AL83801	44	AT53580	22	RZ3002	49
AC71000	18	AG35000	27	AKB5001	32	AL83811	44	AT95000	22	RZ3002	49
AC72000	18	AG35500	27	AKI2002	32	AL88200	44	AT96000	22	RZ3018	49
AC75000	19	AG40000	27	AKM1001	32	AL88201	44	AV10600	35	RZ3019	49
AC79000	19	AG40700	28	AL36000	39	AL88210	44	AV10700	35	RZ3021	49
AC79500	19	AG41200	28	AL36050	39	AL88211	44	AV10830	35	RZ3022	49
AC80000	20	AG41400	28	AL40000	50	AL89001	44	AV10840	35	RZ4001	49
AC80050	19	AG42000	28	AL50050	48	AL89101	44	AV14700	35	RZ4002	49
AC81200	20	AG43000	28	AL50150	48	AL90100	45	AV14830	35	RZ4003	49
AC81250	19	AG45000	28	AL50250	48	AL91000	45	AV14840	36	RZ4004	49
AC81400	20	AG45500	28	AL50350	48	AL93100	45	AV40320	36	RZ4005	49
AC81450	19	AG47000	28	AL50550	48	AL95000	45	AV40400	36	TICC150TJR	50
AC82000	19	AG47600	28	AL50550C	48	AL95002	45	AV40500	36	TICC150TJZ	50
AC84000	19	AG56000	28	AL50550CS	48	AL95101	45	AV40600	36	TICM14AA40	50
AC91000	21	AG56600	28	AL50600	48	AL95301	45	AV40800	36	TICM14AF23Z	50

**SECAMANOS ÓPTICOS ALTAS PRESTACIONES / HIGH PERFORMANCE SENSOR HAND DRYERS**

PRODUCTO PRODUCT	REFERENCIA CODE	DESCRIPCIÓN DESCRIPTION	FAMILIA RANGE	DIMENSIONES DIMENSIONS mm	POTENCIA POWER W	MATERIAL	AISLAMIENTO ELECTRICO ELECTRIC INSULATION	U VENTA / EMBALAJE SALE U. / PACKAGING
	AA18000	<b>SECAMANOS ALTO RENDIMIENTO. BRILLO</b> HIGH PERFORMANCE HAND DRYER. BRIGHT	AVE	330 x 260 x 180	1400	ACERO INOX STAINLESS STEEL	CLASE II CLASS II	1/1
	AA18500	<b>SECAMANOS ALTO RENDIMIENTO. SATINADO</b> HIGH PERFORMANCE HAND DRYER. SATIN	AVE	330 x 260 x 180	1400	ACERO INOX STAINLESS STEEL	CLASE II CLASS II	1/1
	AA180T0	<b>SECAMANOS ALTO RENDIMIENTO. BRILLO PLUS</b> HIGH PERFORMANCE HAND DRYER. BRIGHT PLUS	AVE	330 x 260 x 180	1400	ACERO INOX STAINLESS STEEL	CLASE II CLASS II	1/1
	AA185T0	<b>SECAMANOS ALTO RENDIMIENTO. SATINADO PLUS</b> HIGH PERFORMANCE HAND DRYER. SATIN PLUS	AVE	330 x 260 x 180	1400	ACERO INOX STAINLESS STEEL	CLASE II CLASS II	1/1
	AA19000	<b>SECAMANOS ALTO RENDIMIENTO. ABS BLANCO</b> HIGH PERFORMANCE HAND DRYER. WHITE ABS	AVE	330 x 265 x 170	1400	ABS	CLASE II CLASS II	1/1
	AA19600	<b>SECAMANOS ALTO RENDIMIENTO. ABS NEGRO</b> HIGH PERFORMANCE HAND DRYER. BLACK ABS	AVE	330 x 265 x 170	1400	ABS	CLASE II CLASS II	1/1
	AA25050	<b>SECAMANOS JET TIFÓN FILTRO HEPA. BLANCO</b> JET TIFON HAND DRYER HEPA FILTER. WHITE	JET	540 x 320 x 180	1550	ABS	CLASE II CLASS II	1/1
	AA25550	<b>SECAMANOS JET TIFÓN FILTRO HEPA. PLATA</b> JET TIFON HAND DRYER HEPA FILTER. SILVER	JET	540 x 320 x 180	1550	ABS	CLASE II CLASS II	1/1
	AA25650	<b>SECAMANOS JET TIFÓN FILTRO HEPA. NEGRO</b> JET TIFON HAND DRYER HEPA FILTER. BLACK	JET	540 x 320 x 180	1550	ABS	CLASE II CLASS II	1/1
	AA25950	<b>SECAMANOS JET TIFÓN FILTRO HEPA. GRAFITO</b> JET TIFON HAND DRYER HEPA FILTER. GRAPHITE	JET	540 x 320 x 180	1550	ABS	CLASE II CLASS II	1/1
	AA26550	<b>SECAMANOS JET TIFÓN FILTRO HEPA. INOX BRILLO</b> JET TIFON HAND DRYER HEPA FILTER. BRIGHT STAINLESS STEEL	JET	540 x 320 x 180	1550	ACERO INOX / ABS STAINLESS STEEL / ABS	CLASE II CLASS II	1/1
	AA27550	<b>SECAMANOS JET TIFÓN FILTRO HEPA. INOX SATINADO</b> JET TIFON HAND DRYER HEPA FILTER. SATIN STAINLESS STEEL	JET	540 x 320 x 180	1550	ACERO INOX / ABS STAINLESS STEEL / ABS	CLASE II CLASS II	1/1

## SECAMANOS / HAND DRYERS

PRODUCTO PRODUCT	REFERENCIA CODE	DESCRIPCIÓN DESCRIPTION	FAMILIA RANGE	DIMENSIONES DIMENSIONS mm	POTENCIA POWER W	MATERIAL	AISLAMIENTO ELECTRICO ELECTRIC INSULATION	U VENTA / EMBALAJE SALE U. / PACKAGING
	AA13000	<b>SECAMANOS FUTURA. PULSADOR</b> FUTURA HAND DRYER. PUSH BUTTON	FUTURA	318 x 226 x 170	2000	ABS	CLASE II CLASS II	1/1
	AA14000	<b>SECAMANOS FUTURA. ÓPTICO</b> FUTURA HAND DRYER. SENSOR	FUTURA	318 x 226 x 145	2000	ABS	CLASE II CLASS II	1/1
	AA15000	<b>SECAMANOS FUTURA BRILLO. PULSADOR</b> BRIGH FUTURA HAND DRYER. PUSH BUTTON	FUTURA	318 x 226 x 170	2000	ACERO INOX STAINLESS STEEL	CLASE I CLASS I	1/1
	AA15500	<b>SECAMANOS FUTURA SATINADO. PULSADOR</b> SATIN FUTURA HAND DRYER. PUSH BUTTON	FUTURA	318 x 226 x 170	2000	ACERO INOX STAINLESS STEEL	CLASE I CLASS I	1/1
	AA16000	<b>SECAMANOS FUTURA BRILLO. ÓPTICO</b> BRIGH FUTURA HAND DRYER. SENSOR	FUTURA	318 x 226 x 145	2000	ACERO INOX STAINLESS STEEL	CLASE I CLASS I	1/1
	AA16500	<b>SECAMANOS FUTURA SATINADO. ÓPTICO</b> SATIN FUTURA HAND DRYER. SENSOR	FUTURA	318 x 226 x 145	2000	ACERO INOX STAINLESS STEEL	CLASE I CLASS I	1/1
	AA91000	<b>SECAMANOS ÍBERO BRILLO. PULSADOR</b> BRIGH IBERO HAND DRYER. PUSH BUTTON	IBERO	220 x 280 x 210	2000	ACERO INOX STAINLESS STEEL	CLASE II CLASS II	1/1
	AA91500	<b>SECAMANOS ÍBERO SATINADO. PULSADOR</b> SATIN IBERO HAND DRYER. PUSH BUTTON	IBERO	220 x 280 x 210	2000	ACERO INOX STAINLESS STEEL	CLASE II CLASS II	1/1
	AA92000	<b>SECAMANOS ÍBERO BRILLO. ÓPTICO</b> BRIGH IBERO HAND DRYER. SENSOR	IBERO	220 x 280 x 210	2000	ACERO INOX STAINLESS STEEL	CLASE II CLASS II	1/1
	AA92500	<b>SECAMANOS ÍBERO SATINADO. ÓPTICO</b> SATIN IBERO HAND DRYER SENSOR	IBERO	220 x 280 x 210	2000	ACERO INOX STAINLESS STEEL	CLASE II CLASS II	1/1
	AA93000	<b>SECAMANOS ÍBERO VITRIFICADO. PULSADOR</b> VITRIFIED IBERO HAND DRYER. PUSH BUTTON	IBERO	220 x 280 x 210	2000	ACERO VITRIFICADO VITRIFIED STEEL	CLASE II CLASS II	1/1
	AA94000	<b>SECAMANOS ÍBERO VITRIFICADO. ÓPTICO</b> VITRIFIED IBERO HAND DRYER. SENSOR	IBERO	220 x 280 x 210	2000	ACERO VITRIFICADO VITRIFIED STEEL	CLASE II CLASS II	1/1

## SECAPELOS / HAIR DRYERS

PRODUCTO PRODUCT	REFERENCIA CODE	DESCRIPCIÓN DESCRIPTION	FAMILIA RANGE	DIMENSIONES DIMENSIONS mm	POTENCIA POWER W	MATERIAL	ALOJAMIENTO MOTOR MOTOR TYPE	U VENTA / EMBALAJE SALE U. / PACKAGING
	AB64180NC	SECADOR NEGRO/CROMO SIN SOPORTE BLACK/CHROME HAIR DRYER, W/O/SUPPORT	AZUR	224 x 177 x 80	1800	ABS	PISTOLA PISTOL	1/4
	AB65000	SECADOR CON SOPORTE MURAL BLANCO WHITE HAIR DRYER, W/SUPPORT	AZUR	220 x 205 x 100	1400	ABS	PISTOLA PISTOL	1/4
	AB65000GC	SECADOR CON SOPORTE MURAL BLANCO WHITE HAIR DRYER, W/SUPPORT	AZUR	220 x 205 x 100	1800	ABS	PISTOLA PISTOL	1/4
	AB65000NC	SECADOR CON SOPORTE MURAL NEGRO/CROMO BLACK/CHROME HAIR DRYER, W/SUPPORT	AZUR	220 x 205 x 100	1400	ABS	PISTOLA PISTOL	1/4
	AB65180NC	SECADOR CON SOPORTE MURAL NEGRO/CROMO BLACK/CHROME HAIR DRYER, W/SUPPORT	AZUR	220 x 205 x 100	1800	ABS	PISTOLA PISTOL	1/4
	AB68500	SECADOR BLANCO STANDARD CON SOPORTE STANDARD WHITE HAIR DRYER W/ SUPPORT	CLÁSICA CLASSIC	264 x 203 x 116	1200	ABS	PISTOLA PISTOL	1/20
	AB80000	SOPORTE PARA SECAPELOS AB64180NC HAIR DRYER SUPPORT (AB64180NC)	AZUR	40 x 102 x 100	—	ABS	—	1/20

## DOSIFICADORES JABÓN RELLENABLES / REFILLABLE SOAP DISPENSERS

PRODUCTO PRODUCT	REFERENCIA CODE	DESCRIPCIÓN DESCRIPTION	FAMILIA RANGE	DIMENSIONES DIMENSIONS mm	CAPACIDAD CAPACITY L	MATERIAL	ACABADO / COLOR FINISH / COLOUR	U VENTA / EMBALAJE SALE U. / PACKAGING
	AC21150	DOSIFICADOR DE JABÓN VISIÓN VISION SOAP DISPENSER	VISIÓN	168 x 130 x 120	1,400	ABS & SAN	FUMÉ SMOKE	1/10
	AC22000	DOSIFICADOR DE JABÓN MAXI VISIÓN MAXI VISON SOAP DISPENSER	VISIÓN	235 x 130 x 125	2,000	ABS & SAN	FUMÉ SMOKE	1/10
	AC27050	DOSIFICADOR DE JABÓN SMART SMART SOAP DISPENSER	SMART	236 x 119 x 89	1,000	ABS	BLANCO WHITE	1/10
	AC27650	DOSIFICADOR DE JABÓN SMART SMART SOAP DISPENSER	SMART	236 x 119 x 89	1,000	ABS	NEGRO BLACK	1/10
	AC40000	DOSIFICADOR DE ESPUMA AZUR AZUR FOAM DISPENSER	AZUR	235 x 106 x 125	0,800	ABS	BLANCO WHITE	1/10





## DOSIFICADORES JABÓN RELLENABLES / REFILLABLE SOAP DISPENSERS

PRODUCTO PRODUCT	REFERENCIA CODE	DESCRIPCIÓN DESCRIPTION	FAMILIA RANGE	DIMENSIONES DIMENSIONS mm	CAPACIDAD CAPACITY L	MATERIAL	ACABADO / COLOR FINISH / COLOUR	U VENTA / EMBALAJE SALE U. / PACKAGING
	AC45000	DOSIFICADOR DE ESPUMA FUTURA FUTURA FOAM DISPENSER	FUTURA	237 x 112 x 125	0,800	ACERO INOX STAINLESS STEEL	SATINADO SATIN	1/10
	AC45500	DOSIFICADOR DE ESPUMA FUTURA FUTURA FOAM DISPENSER	FUTURA	237 x 112 x 125	0,800	ACERO INOX STAINLESS STEEL	BRILLO BRIGHT	1/10
	AC53050	DOSIFICADOR JABÓN FUTURA FUTURA SOAP DISPENSER	FUTURA	271 x 127 x 110	0,850	ACERO INOX STAINLESS STEEL	SATINADO SATIN	1/10
	AC53550	DOSIFICADOR JABÓN FUTURA FUTURA SOAP DISPENSER	FUTURA	271 x 127 x 110	0,850	ACERO INOX STAINLESS STEEL	BRILLO BRIGHT	1/10
	AC54000	DOSIFICADOR DE JABÓN FUTURA FUTURA SOAP DISPENSER	FUTURA	200 x 143 x 105	1,000	ACERO INOX STAINLESS STEEL	SATINADO SATIN	1/10
	AC54500	DOSIFICADOR DE JABÓN FUTURA FUTURA SOAP DISPENSER	FUTURA	200 x 143 x 105	1,000	ACERO INOX STAINLESS STEEL	BRILLO BRIGHT	1/10
	AC62000	DOSIFICADOR DE JABÓN EMPOTRABLE COUNTER-MOUNTED SOAP DISPENSER W/O/BOTTLE	CLÁSICA CLASSIC	175 x 119 x 32	—	ACERO CROMADO CHROME STEEL	BRILLO BRIGHT	1/5
	AC63000	DOSIFICADOR DE JABÓN EMPOTRABLE CON DEPÓSITO COUNTER-MOUNTED SOAP DISPENSER W/BOTTLE	CLÁSICA CLASSIC	260 x 111 x 91	1,000	ACERO CROMADO CHROME STEEL	BRILLO BRIGHT	1/2
	AC70000	DOSIFICADOR DE JABÓN AITANA AITANA SOAP DISPENSER	AITANA	235 x 130 x 100	0,900	ABS & SAN	BLANCO WHITE	1/10
	AC70600	DOSIFICADOR DE JABÓN AITANA AITANA SOAP DISPENSER	AITANA	235 x 130 x 100	0,900	ABS & SAN	NEGRO BLACK	1/10
	AC70700	DOSIFICADOR DE JABÓN AITANA AITANA SOAP DISPENSER	AITANA	235 x 130 x 100	0,900	ABS ANTI- BACTERIANO ANTIBACTE- RIAL ABS	BLANCO WHITE	1/10
	AC70800	DOSIFICADOR DE JABÓN AITANA AITANA SOAP DISPENSER	AITANA	235 x 130 x 100	0,900	NÍQUEL / SAN / ABS NICKEL / SAN / ABS	NÍQUEL NICKEL	1/10
	AC71000	DOSIFICADOR DE JABÓN AITANA LUX LUX AITANA SOAP DISPENSER	AITANA	210 x 125 x 105	0,900	ABS & SAN	FUMÉ SMOKE	1/10
	AC72000	DOSIFICADOR DE JABÓN AITANA METALIZADA METALIZED AITANA SOAP DISPENSER	AITANA	235 x 130 x 100	0,900	ABS & SAN	METALIZADA METALIZED	1/10









## DOSIFICADORES JABÓN RELLENABLES / REFILLABLE SOAP DISPENSERS

PRODUCTO PRODUCT	REFERENCIA CODE	DESCRIPCIÓN DESCRIPTION	FAMILIA RANGE	DIMENSIONES DIMENSIONS mm	CAPACIDAD CAPACITY L	MATERIAL	ACABADO / COLOR FINISH / COLOUR	U VENTA / EMBALAJE SALE U. / PACKAGING
	AC75000	<b>DOSIFICADOR DE JABÓN AITANA CON PULSADOR DE CODO</b> ELBOW AITANA SOAP DISPENSER	AITANA	212 x 160 x 155	0,900	ABS & SAN	BLANCO WHITE	1/2
	AC79000	<b>DOSIFICADOR DE JABÓN AITANA ACERO INOX</b> STAINLESS STEEL AITANA SOAP DISPENSER	AITANA	235 x 125 x 105	0,900	ACERO INOX STAINLESS STEEL	SATINADO SATIN	1/10
	AC79500	<b>DOSIFICADOR DE JABÓN AITANA ACERO INOX</b> STAINLESS STEEL AITANA SOAP DISPENSER	AITANA	235 x 125 x 105	0,900	ACERO INOX STAINLESS STEEL	BRILLO BRIGHT	1/10
	AC80050	<b>DOSIFICADOR DE JABÓN AZUR</b> AZUR SOAP DISPENSER	AZUR	271 x 127 x 110	0,850	ABS	BLANCO WHITE	1/10
	AC81250	<b>DOSIFICADOR DE JABÓN AZUR</b> AZUR SOAP DISPENSER	AZUR	271 x 127 x 110	0,850	ABS & SAN	AZUL BLUE	1/10
	AC81450	<b>DOSIFICADOR DE JABÓN AZUR</b> AZUR SOAP DISPENSER	AZUR	271 x 127 x 110	0,850	ABS & SAN	FUMÉ SMOKE	1/10
	AC82000	<b>DOSIFICADOR DE JABÓN AZUR</b> AZUR SOAP DISPENSER	AZUR	204 x 115 x 113	1,000	ABS & SAN	FUMÉ SMOKE	1/10
	AC84000	<b>DOSIFICADOR DE JABÓN AZUR</b> AZUR SOAP DISPENSER	AZUR	135 x 82 x 115	0,400	ABS & SAN	FUMÉ SMOKE	1/10
	AC91050	<b>DOSIFICADOR DE JABÓN ÓPTICO RELLENABLE</b> SENSOR SOAP DISPENSER	AZUR	265 x 123 x 120	1,000	ABS	BLANCO WHITE	1/10
	AC91060	<b>DOSIFICADOR DE JAB. ESPUMA ÓPTICO RELLENABLE</b> SENSOR FOAM DISPENSER REFILLABLE	AZUR	265 x 123 x 120	1,000	ABS	BLANCO WHITE	1/10
	AC91070	<b>DOSIFICADOR DE JAB. SPRAY ÓPTICO RELLENABLE</b> SENSOR SPRAY DISPENSER . REFILLABLE	AZUR	265 x 123 x 120	1,000	ABS	BLANCO WHITE	1/10
	AC96000	<b>DOSIFICADOR DE JABÓN SMART</b> SMART SOAP DISPENSER	SMART	265 x 110 x 90	1,000	ABS	BLANCO WHITE	1/10
	ALL1003	<b>DOSIFICADOR DE JABÓN HORIZONTAL. ACERO INOX</b> HORIZONTAL CLASSIC SOAP DISPENSER	CLÁSICA CLASSIC	124 x 209 x 114	1,000	ACERO INOX STAINLESS STEEL	SATINADO SATIN	1/1
	ALL1003B	<b>DOSIFICADOR DE JABÓN HORIZONTAL. ACERO INOX</b> HORIZONTAL CLASSIC SOAP DISPENSER	CLÁSICA CLASSIC	124 x 209 x 114	1,000	ACERO INOX STAINLESS STEEL	BRILLO BRIGHT	1/1



**DOSIFICADORES JABÓN RELLENABLES / REFILLABLE SOAP DISPENSERS**

PRODUCTO PRODUCT	REFERENCIA CODE	DESCRIPCIÓN DESCRIPTION	FAMILIA RANGE	DIMENSIONES DIMENSIONS mm	CAPACIDAD CAPACITY L	MATERIAL	ACABADO / COLOR FINISH / COLOUR	U VENTA / EMBALAJE SALE U. / PACKAGING
	ALL1006	<b>DOSIFICADOR DE JABÓN VERTICAL</b> VERTICAL CLASSIC SOAP DISPENSER	CLÁSICA CLASSIC	166 x 90 x 112	0,500	ACERO INOX STAINLESS STEEL	SATINADO SATIN	1/1
	ALL1006B	<b>DOSIFICADOR DE JABÓN VERTICAL</b> VERTICAL CLASSIC SOAP DISPENSER	CLÁSICA CLASSIC	166 x 90 x 112	0,500	ACERO INOX STAINLESS STEEL	BRILLO BRIGHT	1/1

**DOSIFICADORES PARA JABÓN, ESPUMA Y SPRAY EN CARTUCHO / CARTRIDGE SOAP, FOAM AND SPRAY DISPENSERS**

PRODUCTO PRODUCT	REFERENCIA CODE	DESCRIPCIÓN DESCRIPTION	FAMILIA RANGE	DIMENSIONES DIMENSIONS mm	CAPACIDAD CAPACITY L	MATERIAL	ACABADO / COLOR FINISH / COLOUR	U VENTA / EMBALAJE SALE U. / PACKAGING
	AC27000	<b>DOSIFICADOR DE JABÓN SMART. CARTUCHO</b> SMART SOAP DISPENSER. CARTRIDGE (JABÓN / SOAP: AT52* / 95000)	SMART	239 x 119 x 89	0,800	ABS	BLANCO WHITE	1/10
	AC27600	<b>DOSIFICADOR DE JABÓN SMART. CARTUCHO</b> SMART SOAP DISPENSER. CARTRIDGE (JABÓN / SOAP: AT52* / 95000)	SMART	239 x 119 x 89	0,800	ABS	NEGRO BLACK	1/10
	AC41000	<b>DOSIFICADOR DE JABÓN CARTUCHO ESPUMA Y SPRAY</b> AZUR FOAM AND SPRAY. DISPENSER (ESPUMA / FOAM: AT14*)	AZUR	235 x 106 x 125	0,800	ABS	BLANCO WHITE	1/10
	AC46000	<b>DOSIFICADOR DE ESPUMA FUTURA. CARTUCHO</b> FUTURA FOAM DISPENSER CARTRIDGE (ESPUMA / FOAM: AT14*)	FUTURA	237 x 112 x 125	0,800	ACERO INOX STAINLESS STEEL	SATINADO SATIN	1/10
	AC46500	<b>DOSIFICADOR DE ESPUMA FUTURA. CARTUCHO</b> FUTURA FOAM DISPENSER. CARTRIDGE (ESPUMA / FOAM: AT14*)	FUTURA	237 x 112 x 125	0,800	ACERO INOX STAINLESS STEEL	BRILLO BRIGHT	1/10
	AC53000	<b>DOSIFICADOR DE JABÓN PARA CARTUCHO FUTURA</b> FUTURA SPRAY DISPENSER. CARTRIDGE (JABÓN / SOAP: AT51* / 96000)	FUTURA	271 x 127 x 110	0,800	ACERO INOX STAINLESS STEEL	SATINADO SATIN	1/10
	AC53500	<b>DOSIFICADOR DE JABÓN PARA CARTUCHO FUTURA</b> FUTURA SOAP DISPENSER. CARTRIDGE (JABÓN / SOAP: AT51* / 96000)	FUTURA	271 x 127 x 110	0,800	ACERO INOX STAINLESS STEEL	BRILLO BRIGHT	1/10
	AC80000	<b>DOSIFICADOR DE JABÓN PARA CARTUCHO AZUR</b> AZUR SOAP DISPENSER. CARTRIDGE (JABÓN / SOAP: AT51* / 96000)	AZUR	271 x 127 x 110	0,800	ABS	BLANCO WHITE	1/10
	AC81200	<b>DOSIFICADOR DE JABÓN PARA CARTUCHO AZUR</b> AZUR SOAP DISPENSER. CARTRIDGE (JABÓN / SOAP: AT51* / 96000)	AZUR	271 x 127 x 110	0,800	ABS & SAN	AZUL BLUE	1/10
	AC81400	<b>DOSIFICADOR DE JABÓN PARA CARTUCHO AZUR</b> AZUR SOAP DISPENSER. CARTRIDGE (JABÓN / SOAP: AT51* / 96000)	AZUR	271 x 127 x 110	0,800	ABS & SAN	FUMÉ SMOKE	1/10

## DOSIFICADORES PARA JABÓN, ESPUMA Y SPRAY EN CARTUCHO / CARTRIDGE SOAP, FOAM AND SPRAY DISPENSERS









PRODUCTO PRODUCT	REFERENCIA CODE	DESCRIPCIÓN DESCRIPTION	FAMILIA RANGE	DIMENSIONES DIMENSIONS mm	CAPACIDAD CAPACITY L	MATERIAL	ACABADO / COLOR FINISH / COLOUR	U VENTA / EMBALAJE SALE U. / PACKAGING
	AC91000	<b>DOSIFICADOR DE JABÓN ÓPTICO (FUNCIONA CON BOLSA)</b> AZUR SENSOR SOAP DISPENSER (JABÓN, ESPUMA, SPRAY / SOAP, FOAM, SPRAY: AT16* / 53*)	AZUR	265 x 123 x 120	0,800 L	ABS	BLANCO WHITE	1/10
	AC96500	<b>DOSIFICADOR DE JABÓN SMART PARA CARTUCHO</b> SMART SOAP DISPENSER (JABÓN / SOAP: AT52* / 95000)	SMART	265 x 100 x 90	0,800 L	ABS	BLANCO WHITE	1/10

## JABÓN PARA DOSIFICADORES RELLENABLES Y DE CARTUCHO / REFILLS AND CARTRIDGES SOAP

PRODUCTO PRODUCT	REFERENCIA CODE	DESCRIPCIÓN DESCRIPTION	CONSUMIBLES REFILLS	CAPACIDAD CAPACITY L	FAMILIA RANGE	JABÓN SOAP	U VENTA / EMBALAJE SALE U. / PACKAGING
	AT10000	<b>ESPUMA JOFEL (CONCENTRADO) PARA AC40000/AC45000/ AC45500/AC91000</b> JOFEL FOAM SOAP (CONCENTRATED): AC40000/AC45000/ AC45500/AC91000	CONSUMIBLES REFILLS	1,000	AZUR	ESPUMA FOAM	6/6
	AT14000	<b>CAJA JABÓN ESPUMA PARA AC41000. (6 U.)</b> FOAM SOAP BOX. (6 U.): AC41000	CONSUMIBLES REFILLS	0,800	AZUR	ESPUMA FOAM	6/6
	AT14500	<b>CAJA JABÓN SPRAY PARA AC41000. (6 U.)</b> SPRAY SOAP BOX (6 U.): AC41000	CONSUMIBLES REFILLS	0,800	AZUR	SPRAY	6/6
	AT14700	<b>CAJA JABÓN ESPUMA HIGIENIZANTE PARA AC41000. (6 U.)</b> SANITIZING FOAM SOAP BOX (6 U.): AC41000	CONSUMIBLES REFILLS	0,800	AZUR	ESPUMA FOAM	6/6
	AT16000	<b>CAJA JABÓN ESPUMA PARA AC91000 (6 U.)</b> FOAM SOAP BOX (6 U.): AC91000	CONSUMIBLES REFILLS	0,800	AZUR	ESPUMA FOAM	6/6
	AT16500	<b>CAJA JABÓN SPRAY PARA AC91000 (6 U.)</b> SPARY SOAP BOX (6 U.): AC91000	CONSUMIBLES REFILLS	0,800	AZUR	SPRAY	6/6
	AT16700	<b>CAJA JABÓN ESPUMA HIGIENIZANTE PARA AC91000 (6 U.)</b> SANITIZING FOAM SOAP BOX (6 U.): AC91000	CONSUMIBLES REFILLS	0,800	AZUR	ESPUMA FOAM	6/6
	AT51280	<b>GEL DERMOPROTECTOR, COLOR NÁCAR</b> (SE INSTALA CON CAJA) PARA AC80*, AC53* DERMOPROTECTOR GEL (PEARL): AC80*, AC53*	CONSUMIBLES REFILLS	0,800	AZUR	GEL	12/12
	AT51380	<b>GEL HOSTELERÍA LUJO, COLOR AZUL</b> (SE INSTALA CON CAJA) PARA AC80*, AC53* DELUXE HOSTELRY GEL (BLUE): AC80*, AC53*	CONSUMIBLES REFILLS	0,800	AZUR	GEL	12/12
	AT51580	<b>GEL HOSTELERÍA STANDARD, COLOR ROJO</b> (SE INSTALA CON CAJA) PARA AC80*, AC53* STANDARD HOSTELRY GEL (RED): AC80*, AC53*	CONSUMIBLES REFILLS	0,800	AZUR	GEL	12/12





**JABÓN PARA DOSIFICADORES RELLENABLES Y DE CARTUCHO / REFILLS AND CARTRIDGES SOAP**

PRODUCTO PRODUCT	REFERENCIA CODE	DESCRIPCIÓN DESCRIPTION	CONSUMIBLES REFILLS	CAPACIDAD CAPACITY L	FAMILIA RANGE	JABÓN SOAP	U VENTA / EMBALAJE SALE U. / PACKAGING
	AT52280	<b>GEL DERMOPROTECTOR, COLOR NÁCAR (SE INSTALA CON CAJA) PARA AC20* Y AC96*</b> DERMOPROTECTOR GEL (PEARL): AC20* Y AC96*	CONSUMIBLES REFILLS	0,800	SMART	GEL	12/12
	AT52380	<b>GEL HOSTELERÍA LUJO, COLOR AZUL (SE INSTALA SIN CAJA) PARA AC20* Y AC96*</b> DELUXE HOSTELRY GEL (BLUE): AC20* Y AC96*	CONSUMIBLES REFILLS	0,800	SMART	GEL	12/12
	AT52580	<b>GEL HOSTELERÍA STANDARD, COLOR ROJO (SE INSTALA CON CAJA) PARA AC20*, AC96*</b> STANDARD HOSTELRY GEL (RED): AC20*, AC96*	CONSUMIBLES REFILLS	0,800	SMART	GEL	12/12
	AT53280	<b>GEL DERMOPROTECTOR, COLOR NÁCAR (SE INSTALA SIN CAJA) AC91000</b> DERMOPROTECTOR GEL (PEARL): AC91000	CONSUMIBLES REFILLS	0,800	AZUR	GEL	12/12
	AT53380	<b>GEL HOSTELERÍA LUJO, COLOR AZUL (SE INSTALA SIN CAJA) AC91000</b> DELUXE HOSTELRY GEL (BLUE): AC91000	CONSUMIBLES REFILLS	0,800	AZUR	GEL	12/12
	AT53580	<b>GEL HOSTELERÍA STANDARD, COLOR ROJO (SE INSTALA SIN CAJA) AC91000</b> STANDARD HOSTELRY GEL (RED): AC91000	CONSUMIBLES REFILLS	0,800	AZUR	GEL	12/12
	AT95000	<b>GEL HIDROALCOHÓLICO HIGIENIZANTE (SE INSTALA CON CAJA) PARA AC96* Y AC27*</b> SANITIZING HYDROALCOHOLIC GEL: AC96* Y AC27*	CONSUMIBLES REFILLS	0,800	AZUR	GEL HIDRO- ALCOHÓLICO HYDRO- ALCOHOLIC GEL	12/12
	AT96000	<b>GEL HIDROALCOHÓLICO HIGIENIZANTE (SE INSTALA CON CAJA) PARA AC80*, AC53* Y AC81*</b> SANITIZING HYDROALCOHOLIC GEL: AC53* Y AC81*	CONSUMIBLES REFILLS	0,800	AZUR	GEL HIDRO- ALCOHÓLICO HYDRO- ALCOHOLIC GEL	12/12

**DOSIFICADORES DE CODO PARA JABÓN (RELLENABLES) / REFILLABLE SOAP ELBOW DISPENSERS**

PRODUCTO PRODUCT	REFERENCIA CODE	DESCRIPCIÓN DESCRIPTION	FAMILIA RANGE	DIMENSIONES DIMENSIONS mm	CAPACIDAD CAPACITY L	MATERIAL MATERIAL	ACABADO / COLOR FINISH / COLOUR	U VENTA / EMBALAJE SALE U. / PACKAGING
	AC12000	<b>DOSIF. DE CODO ALUMINIO Y PLÁSTICO (INCLUYE BOTELLA)</b> ELBOW SOAP DISPENSER (EURO BOTTLE)	GERMANIA	260 x 96 x 168	0,500	ACERO INOX & ABS STAINLESS STEEL	AZUL Y BLANCO BLUE AND WHITE	1/1
	AC14000	<b>DOSIF. PLÁSTICO BLANCO (INCLUYE BOTELLA)</b> ELBOW SOAP DISPENSER (EURO BOTTLE)	GERMANIA	290 x 105 x 183	1,000	ACERO INOX & ABS STAINLESS STEEL	BLANCO WHITE	1/1

## PORTABOBINAS INDUSTRIALES / INDUSTRIAL ROLL DISPENSERS

PRODUCTO PRODUCT	REFERENCIA CODE	DESCRIPCIÓN DESCRIPTION	FAMILIA RANGE	DIMENSIONES DIMENSIONS mm	CAPACIDAD CAPACITY	MATERIAL	ACABADO / COLOR FINISH / COLOUR	U VENTA / EMBALAJE SALE U. / PACKAGING
	AD10000	<b>PORTABOBINA MURAL PARED</b> INDUSTRIAL ROLL DISPENSER, WALL STAND	CLÁSICA CLASSIC	435 x 418 x 445	1 BOBINA INDUSTRIAL 1 INDUSTRIAL ROLL	ACERO LAMINADO LAMINATED STEEL	PINTURA EPOXY EPOXY PAINTED	1/5
	AD30000	<b>PORTABOBINA SUELO</b> INDUSTRIAL ROLL DISPENSER, FLOOR STANDING	CLÁSICA CLASSIC	850 x 418 x 445	1 BOBINA INDUSTRIAL 1 INDUSTRIAL ROLL	ACERO LAMINADO LAMINATED STEEL	PINTURA EPOXY EPOXY PAINTED	1/5


## PORTARROLLOS HIGIÉNICOS INDUSTRIALES (ABS, SAN Y ACERO-EPOXI) / JUMBO TOILET ROLL DISPENSERS (ABS, SAN, STEEL-EPOXY)

PRODUCTO PRODUCT	REFERENCIA CODE	DESCRIPCIÓN DESCRIPTION	FAMILIA RANGE	DIMENSIONES DIMENSIONS mm	LONG. / LENGTH ROLL M Ø MAX. ROLL mm Ø MANDRIL / MANDREL mm	MATERIAL	ACABADO / COLOR FINISH / COLOUR	U VENTA / EMBALAJE SALE U. / PACKAGING
	AE12100	<b>PORTARROLLO MEDIANO CLÁSICA</b> MIDI JUMBO TOILET ROLL DISPENSER	CLÁSICA CLASSIC	265 x 253 x 125	300 Ø 220 Ø 18/45/55	CHAPA ACERO STEEL SHEET	PINTADO EPOXY EPOXY PAINTED	1/4
	AE12150	<b>PORTARROLLO MEDIANO CLÁSICA CON CENICERO</b> MIDI JUMBO TOILET ROLL DISPENSER W/ASHTRAY	CLÁSICA CLASSIC	266 x 255 x 125	300 Ø 220 Ø 18/45/55	CHAPA ACERO STEEL SHEET	PINTADO EPOXY EPOXY PAINTED	1/4
	AE12400	<b>PORTARROLLO PEQUEÑO CLÁSICA</b> MINI JUMBO TOILET ROLL DISPENSER	CLÁSICA CLASSIC	219 x 215 x 125	200 Ø 190 Ø 18/45/55	CHAPA ACERO STEEL SHEET	PINTADO EPOXY EPOXY PAINTED	1/4
	AE13300	<b>PORTARROLLO GRANDE CLÁSICA</b> MAXI JUMBO TOILET ROLL DISPENSER	CLÁSICA CLASSIC	305 x 292 x 125	400 Ø 260 Ø 18/45/55	CHAPA ACERO STEEL SHEET	PINTADO EPOXY EPOXY PAINTED	1/4
	AE51000	<b>PORTARROLLO MEDIANO AZUR</b> MIDI JUMBO TOILET ROLL DISPENSER	AZUR	280 x 260 x 120	300 Ø 220 Ø 45	ABS	BLANCO WHITE	1/4
	AE51050	<b>PORTARROLLO MEDIANO AZUR CON CENICERO</b> MIDI JUMBO TOILET ROLL DISPENSER W/ASHTRAY	AZUR	280 x 260 x 120	300 Ø 220 Ø 45	ABS	BLANCO WHITE	1/4
	AE51700	<b>PORTARROLLO MEDIANO AZUR</b> MIDI JUMBO TOILET ROLL DISPENSER	AZUR	280 x 260 x 120	300 Ø 220 Ø 45	ABS ANTI- BACTERIANO ANTIBAC- TERIAL ABS	BLANCO WHITE	1/4
	AE52200	<b>PORTARROLLO MEDIANO AZUR</b> MIDI JUMBO TOILET ROLL DISPENSER	AZUR	280 x 260 x 120	300 Ø 220 Ø 45	ABS & SAN	AZUL BLUE	1/4
	AE52400	<b>PORTARROLLO MEDIANO AZUR</b> MIDI JUMBO TOILET ROLL DISPENSER	AZUR	280 x 260 x 120	300 Ø 220 Ø 45	ABS & SAN	FUMÉ SMOKE	1/2
	AE53060	<b>PORTARROLLO MAXI AZUR</b> MAXI JUMBO TOILET ROLL DISPENSER	AZUR	365 x 345 x 120	500 Ø 310 Ø 55	ABS	BLANCO ARENADO SANDY WHITE	1/2

**PORTARROLLOS HIGIÉNICOS INDUSTRIALES (ABS, SAN Y ACERO-EPOXI) / JUMBO TOILET ROLL DISPENSERS (ABS, SAN, STEEL-EPOXY)**

PRODUCTO PRODUCT	REFERENCIA CODE	DESCRIPCIÓN DESCRIPTION	FAMILIA RANGE	DIMENSIONES DIMENSIONS mm	LONG. / LENGTH ROLL M Ø MAX. ROLL mm Ø MANDRIL / MANDREL mm	MATERIAL	ACABADO / COLOR FINISH / COLOUR	U VENTA / EMBALAJE SALE U. / PACKAGING
	AE55000	<b>PORTARROLLO GRANDE AZUR</b> MAXI JUMBO TOILET ROLL DISPENSER	AZUR	320 x 310 x 120	400 Ø 260 Ø 45	ABS	BLANCO WHITE	1/4
	AE55300	<b>PORTARROLLO GRANDE AZUR</b> MAXI JUMBO TOILET ROLL DISPENSER	AZUR	320 x 310 x 120	400 Ø 260 Ø 55	ABS	BLANCO WHITE	1/4
	AE56000	<b>PORTARROLLO GRANDE AZUR</b> MAXI JUMBO TOILET ROLL DISPENSER	AZUR	320 x 310 x 120	400 Ø 260 Ø 45	ABS & SAN	FUMÉ SMOKE	1/4
	AE56300	<b>PORTARROLLO GRANDE AZUR</b> MAXI JUMBO TOILET ROLL DISPENSER	AZUR	320 x 310 x 120	400 Ø 260 Ø 55	ABS & SAN	FUMÉ SMOKE	1/1
	AE57000	<b>PORTARROLLO MEDIANO SMART</b> MIDI JUMBO TOILET ROLL DISPENSER	SMART	283 x 275 x 120	300 Ø 220 Ø 45	ABS	BLANCO WHITE	1/1
	AE57600	<b>PORTARROLLO MEDIANO SMART</b> MIDI JUMBO TOILET ROLL DISPENSER	SMART	283 x 275 x 120	300 Ø 220 Ø 45	ABS	NEGRO BLACK	1/1
	AE58300	<b>PORTARROLLO MEDIANO NÍQUEL</b> MIDI JUMBO TOILET ROLL DISPENSER NICKELED	NÍQUEL NICKEL	278 x 275 x 135	300 Ø 220 Ø 45	NÍQUEL & ABS NICKEL & ABS	NÍQUEL NICKEL	1/4
	AE58500	<b>PORTARROLLO GRANDE NÍQUEL</b> MAXI JUMBO TOILET ROLL DISPENSER NICKELED	NÍQUEL NICKEL	353 x 352 x 135	500 Ø 310 Ø 55	NÍQUEL & ABS NICKEL & ABS	NÍQUEL NICKEL	1/4
	AE67000	<b>PORTARROLLO HORIZONTAL DISPENSACIÓN CENTRAL</b> JUMBO CENTERFEED TOILET DISPENSER	SMART	235 x 226 x 230	300	ABS	BLANCO WHITE	1/1
	AE67400	<b>PORTARROLLO HORIZONTAL DISPENSACIÓN CENTRAL</b> JUMBO CENTERFEED TOILET DISPENSER	SMART	235 x 226 x 230	300	ABS & SAN	FUMÉ SMOKE	1/1
	AE67600	<b>PORTARROLLO HORIZONTAL DISPENSACIÓN CENTRAL</b> JUMBO CENTERFEED TOILET DISPENSER	SMART	235 x 226 x 230	300	ABS	NEGRO BLACK	1/1
	AE77000	<b>PORTARROLLO GRANDE SMART</b> MAXI JUMBO TOILET DISPENSER	SMART	340 x 333 x 125	400 Ø 260 Ø 45/55	ABS	BLANCO WHITE	1/1
	AE77600	<b>PORTARROLLO GRANDE SMART</b> MAXI JUMBO TOILET DISPENSER	SMART	340 x 333 x 125	400 Ø 260 Ø 45/55	ABS	NEGRO BLACK	1/1

**PORTARROLLOS HIGIÉNICOS INDUSTRIALES ACERO INOX / JUMBO TOILET ROLL DISPENSERS (STAINLESS STEEL)**





PRODUCTO PRODUCT	REFERENCIA CODE	DESCRIPCIÓN DESCRIPTION	FAMILIA RANGE	DIMENSIONES DIMENSIONS mm	LONG. / LENGTH ROLL M Ø MAX. ROLL mm Ø MANDRIL / MANDREL mm	MATERIAL	ACABADO / COLOR FINISH / COLOUR	U VENTA / EMBALAJE SALE U. / PACKAGING
	AE21000	<b>PORTARROLLO CLÁSICA MEDIANO</b> MIDI JUMBO TOILET ROLL DISPENSER	CLÁSICA CLASSIC	265 x 255 x 125	300 Ø 220 Ø 18/45/55	ACERO INOX STAINLESS STEEL	SATINADO SATIN	1/4
	AE23000	<b>PORTARROLLO CLÁSICA PEQUEÑO</b> MINI JUMBO TOILET ROLL DISPENSER	CLÁSICA CLASSIC	219 x 215 x 125	200 Ø 190 Ø 18/45/55	ACERO INOX STAINLESS STEEL	SATINADO SATIN	1/4
	AE24300	<b>PORTARROLLO CLÁSICA GRANDE</b> MAXI JUMBO TOILET ROLL DISPENSER	CLÁSICA CLASSIC	305 x 292 x 125	400 Ø 260 Ø 18/45/55	ACERO INOX STAINLESS STEEL	SATINADO SATIN	1/4
	AE25000	<b>PORTARROLLO FUTURA MEDIANO</b> MIDI JUMBO TOILET ROLL DISPENSER	FUTURA	274 x 272 x 125	300 Ø 220 Ø 45	ACERO INOX STAINLESS STEEL	SATINADO SATIN	1/4
	AE25500	<b>PORTARROLLO FUTURA MEDIANO</b> MIDI JUMBO TOILET ROLL DISPENSER	FUTURA	274 x 272 x 125	300 Ø 220 Ø 45	ACERO INOX STAINLESS STEEL	BRILLO BRIGHT	1/4
	AE26000	<b>PORTARROLLO FUTURA GRANDE</b> MAXI JUMBO TOILET ROLL DISPENSER	FUTURA	312 x 310 x 130	400 Ø 260 Ø 55	ACERO INOX STAINLESS STEEL	SATINADO SATIN	1/4
	AE26500	<b>PORTARROLLO FUTURA GRANDE</b> MAXI JUMBO TOILET ROLL DISPENSER	FUTURA	312 x 310 x 130	400 Ø 260 Ø 55	ACERO INOX STAINLESS STEEL	BRILLO BRIGHT	1/4

**PORTARROLLOS HIGIÉNICOS DOMÉSTICOS (ABS, SAN Y ACERO-EPOXI) / DOMESTIC TOILET ROLL DISPENSERS (ABS, SAN, STEEL-EPOXY)**






PRODUCTO PRODUCT	REFERENCIA CODE	DESCRIPCIÓN DESCRIPTION	FAMILIA RANGE	DIMENSIONES DIMENSIONS mm	CAPACIDAD CAPACITY	MATERIAL	ACABADO / COLOR FINISH / COLOUR	U VENTA / EMBALAJE SALE U. / PACKAGING
	AF11000	<b>PORTARROLLOS CLÁSICA TRIPLE</b> DOMESTIC TOILET ROLL DISPENSER	CLÁSICA	360 x 120 x 118	3 ROLLOS DOMÉSTICOS 3 DOMESTIC TOILETS ROLLS	ACERO INOX STAINLESS STEEL	SATINADO SATIN	1/6
	AF12000	<b>PORTARROLLOS CLÁSICA DOBLE</b> DOMESTIC TOILET ROLL DISPENSER	CLÁSICA	355 x 120 x 118	2 ROLLOS DOMÉSTICOS 2 DOMESTIC TOILETS ROLLS	ACERO INOX STAINLESS STEEL	SATINADO SATIN	1/9
	AF21000	<b>PORTARROLLOS CLÁSICA TRIPLE</b> DOMESTIC TOILET ROLL DISPENSER	CLÁSICA	360 x 120 x 118	3 ROLLOS DOMÉSTICOS 3 DOMESTIC TOILETS ROLLS	CHAPA ACERO STEEL SHEET	EPOXY BLANCO WHITE EPOXY	1/6
	AF22000	<b>PORTARROLLOS CLÁSICA DOBLE</b> DOMESTIC TOILET ROLL DISPENSER	CLÁSICA	360 x 120 x 118	2 ROLLOS DOMÉSTICOS 2 DOMESTIC TOILETS ROLLS	CHAPA ACERO STEEL SHEET	EPOXY BLANCO WHITE EPOXY	1/9
	AF50000	<b>PORTARROLLOS AZUR DOBLE</b> DOMESTIC TOILET ROLL DISPENSER	AZUR	287 x 140 x 142	2 ROLLOS DOMÉSTICOS 2 DOMESTIC TOILETS ROLLS	ABS	BLANCO WHITE	1/4

















**PORTARROLLOS HIGIÉNICOS DOMÉSTICOS (ABS, SAN Y ACERO-EPOXI) / DOMESTIC TOILET ROLL DISPENSERS (ABS, SAN, STEEL-EPOXY)**

PRODUCTO PRODUCT	REFERENCIA CODE	DESCRIPCIÓN DESCRIPTION	FAMILIA RANGE	DIMENSIONES DIMENSIONS mm	CAPACIDAD CAPACITY	MATERIAL	ACABADO / COLOR FINISH / COLOUR	U VENTA / EMBALAJE SALE U. / PACKAGING
	AF51200	<b>PORTARROLLOS DOBLE AZUR</b> DOMESTIC TOILET ROLL DISPENSER	AZUR	287 x 140 x 142	<b>2 ROLLOS DOMÉSTICOS</b> 2 DOMESTIC TOILETS ROLLS	ABS & SAN	AZUL BLUE	1/4
	AF51400	<b>PORTARROLLOS DOBLE AZUR</b> DOMESTIC TOILET ROLL DISPENSER	AZUR	287 x 140 x 142	<b>2 ROLLOS DOMÉSTICOS</b> 2 DOMESTIC TOILETS ROLLS	ABS & SAN	FUMÉ SMOKE	1/4
	AF55000	<b>PORTARROLLOS DOBLE FUTURA</b> DOMESTIC TOILET ROLL DISPENSER	FUTURA	287 x 142 x 155	<b>2 ROLLOS DOMÉSTICOS</b> 2 DOMESTIC TOILETS ROLLS	ACERO INOX STAINLESS STEEL	SATINADO SATIN	1/2
	AF55500	<b>PORTARROLLOS DOBLE FUTURA</b> DOMESTIC TOILET ROLL DISPENSER	FUTURA	287 x 142 x 155	<b>2 ROLLOS DOMÉSTICOS</b> 2 DOMESTIC TOILETS ROLLS	ACERO INOX STAINLESS STEEL	BRILLO BRIGHT	1/2

**ACCESORIOS PARA DISPENSADORES DE PAPEL (REPUESTOS) / ACCESSORIES FOR JUMBO DISPENSERS**

PRODUCTO PRODUCT	REFERENCIA CODE	DESCRIPCIÓN DESCRIPTION	FAMILIA RANGE	Ø MANDRIL Ø MANDREL mm	MATERIAL	ACABADO / COLOR FINISH / COLOUR	U VENTA / EMBALAJE SALE U. / PACKAGING
	RE2001	<b>EJE DE Ø 18 PARA PORTARROLLOS METÁLICOS</b> CORE PLASTIC AXLE Ø 18: CLASICA JUMBO DISPENSERS	REPUESTOS ACCESORIES	18	ABS	GRIS GREY	1/1
	RE2002	<b>EJE DE Ø 45 PARA PORTARROLLOS METÁLICOS</b> CORE PLASTIC AXLE Ø 45: CLASICA JUMBO DISPENSERS	REPUESTOS ACCESORIES	45	ABS	GRIS GREY	1/1
	RE2003	<b>EJE DE Ø 55 PARA PORTARROLLOS METÁLICOS</b> CORE PLASTIC AXLE Ø 55: CLASICA JUMBO DISPENSERS	REPUESTOS ACCESORIES	55	ABS	GRIS GREY	1/1
	RE2004	<b>ADAPTADOR EJE DE Ø 45 A Ø 55 PARA PORTARROLLOS</b> ADAPTER FROM Ø 45 TO Ø 55: AZUR/FUTURA	REPUESTOS ACCESORIES	45 / 55	ABS	GRIS GREY	1/1
	RE2005	<b>ADAPTADOR EJE DE Ø 55 A Ø 72 PARA PORTARROLLOS</b> ADAPTER FROM Ø 55 TO Ø 72 AZUR/FUTURA	REPUESTOS ACCESORIES	55 / 72	ABS	GRIS GREY	1/1


## DISPENSADORES PAPEL CONTINUO / TOWEL ROLL DISPENSERS

PRODUCTO PRODUCT	REFERENCIA CODE	DESCRIPCIÓN DESCRIPTION	FAMILIA RANGE	DIMENSIONES DIMENSIONS mm	LONG. / LENGTH ROLL M Ø MAX. ROLL mm Ø MANDRIL / MANDREL mm	MATERIAL MATERIAL	ACABADO / COLOR FINISH / COLOUR	U VENTA / EMBALAJE SALE U. / PACKAGING
	AG14800	<b>DISPENSADOR PALANCA AZUR</b> LEVER ACTIVATED ROLL TOWEL DISPENSER	NÍQUEL NICKEL	365 x 310 x 265	150 Ø 220 Ø 35/45	ABS & NÍQUEL ABS & NICKEL	NÍQUEL NICKEL	1/1
	AG15500	<b>DISPENSADOR PALANCA AZUR</b> LEVER ACTIVATED ROLL TOWEL DISPENSER	AZUR	365 x 310 x 265	150 Ø 220 Ø 35/45	ABS & SAN	FUMÉ SMOKE	1/1
	AG16500	<b>DISPENSADOR PALANCA AZUR</b> LEVER ACTIVATED ROLL TOWEL DISPENSER	AZUR	365 x 310 x 265	150 Ø 220 Ø 35/45	ABS	BLANCO WHITE	1/1
	AG17550	<b>DISPENSADOR AUTOMÁTICO AZUR (BATERÍAS Y RED)</b> SENSOR ROLL TOWEL DISPENSER (BATTERY AND ADAPTER)	AZUR	365 x 310 x 235	150 Ø 220 Ø 35/45	ABS	BLANCO WHITE	1/1
	AG18550	<b>DISPENSADOR AUTOMÁTICO AZUR (BATERÍAS Y RED)</b> SENSOR ROLL TOWEL DISPENSER (BATTERY AND ADAPTER)	AZUR	365 x 310 x 235	150 Ø 220 Ø 35/45	ABS & SAN	FUMÉ SMOKE	1/1
	AG19800	<b>DISPENSADOR AUTOMÁTICO AZUR (BATERÍAS Y RED)</b> SENSOR ROLL TOWEL DISPENSER (BATTERY AND ADAPTER)	NÍQUEL NICKEL	365 x 310 x 235	150 Ø 220 Ø 35/45	ABS & NÍQUEL ABS & NICKEL	NÍQUEL NICKEL	1/1
	AG20020	<b>DISPENSADOR PAPEL MECHA AZUR (BOX)</b> CENTERFEED DISPENSER (BOX)	CLASICA	360 x 255 x 260	— Ø 205 —	ABS	BLANCO WHITE	1/1
	AG21050	<b>DISPENSADOR PAPEL MECHA AZUR (BOX)</b> CENTERFEED DISPENSER (BOX)	CLASICA	360 x 255 x 260	— Ø 205 —	ABS & SAN	FUMÉ SMOKE	1/1
	AG32000	<b>DISPENSADOR PAPEL MECHA MINI AZUR (MINI-BOX)</b> MINI-CENTERFEED DISPENSER (MINI-BOX)	AZUR	287 x 140 x 143	— Ø 130 —	ABS	BLANCO WHITE	1/4
	AG33200	<b>DISPENSADOR PAPEL MECHA MINI AZUR (MINI-BOX)</b> MINI-CENTERFEED DISPENSER (MINI-BOX)	AZUR	287 x 140 x 143	— Ø 130 —	ABS & SAN	AZUL BLUE	1/4
	AG33400	<b>DISPENSADOR PAPEL MECHA MINI AZUR (MINI-BOX)</b> MINI-CENTERFEED DISPENSER (MINI-BOX)	AZUR	287 x 140 x 143	— Ø 130 —	ABS & SAN	FUMÉ SMOKE	1/4
	AG35000	<b>DISPENSADOR PAPEL MECHA MINI FUTURA (MINI-BOX)</b> MINI-CENTERFEED DISPENSER (MINI-BOX)	FUTURA	285 x 140 x 155	— Ø 130 —	ACERO INOX STAINLESS STEEL	SATINADO SATIN	1/2
	AG35500	<b>DISPENSADOR PAPEL MECHA MINI FUTURA (MINI-BOX)</b> MINI-CENTERFEED DISPENSER (MINI-BOX)	FUTURA	285 x 140 x 155	— Ø 130 —	ACERO INOX STAINLESS STEEL	BRILLO BRIGHT	1/2
	AG40000	<b>DISPENSADOR PAPEL MECHA AZUR (BOX)</b> CENTERFEED DISPENSER (BOX)	AZUR	340 x 230 x 234	— Ø 205 —	ABS	BLANCO WHITE	1/1












## DISPENSADORES PAPEL CONTINUO / TOWEL ROLL DISPENSERS

PRODUCTO PRODUCT	REFERENCIA CODE	DESCRIPCIÓN DESCRIPTION	FAMILIA RANGE	DIMENSIONES DIMENSIONS mm	LONG. / LENGTH ROLL M Ø MAX. ROLL mm Ø MANDRIL / MANDREL mm	MATERIAL MATERIAL	ACABADO / COLOR FINISH / COLOUR	U VENTA / EMBALAJE SALE U. / PACKAGING
	AG40700	DISPENSADOR PAPEL MECHA AZUR (BOX) CENTERFEED DISPENSER (BOX)	AZUR	340 x 230 x 234	— Ø 205 —	ABS ANTI- BACTERIANO ABS ANTI- BACTERIAL	BLANCO WHITE	1/1
	AG41200	DISPENSADOR PAPEL MECHA AZUR (BOX) CENTERFEED DISPENSER (BOX)	AZUR	340 x 230 x 234	— Ø 205 —	ABS & SAN	AZUL BLUE	1/1
	AG41400	DISPENSADOR PAPEL MECHA AZUR (BOX) CENTERFEED DISPENSER (BOX)	AZUR	340 x 230 x 234	— Ø 205 —	ABS & SAN	FUMÉ SMOKE	1/1
	AG42000	DISPENSADOR PAPEL MECHA. MECANISMO PRECORTE CENTERFEED DISPENSER W/LENGTH REGULATION	AZUR	340 x 230 x 234	— Ø 205 —	ABS	BLANCO WHITE	1/1
	AG43000	DISPENSADOR PAPEL MECHA. MECANISMO PRECORTE CENTERFEED DISPENSER W/LENGTH REGULATION	AZUR	340 x 230 x 234	— Ø 205 —	ABS & SAN	FUMÉ SMOKE	1/1
	AG45000	DISPENSADOR PAPEL MECHA FUTURA (BOX) CENTERFEED DISPENSER (BOX)	FUTURA	330 x 234 x 245	— Ø 205 —	ACERO INOX STAINLESS STEEL	SATINADO SATIN	1/1
	AG45500	DISPENSADOR PAPEL MECHA FUTURA (BOX) CENTERFEED DISPENSER (BOX)	FUTURA	330 x 234 x 245	— Ø 205 —	ACERO INOX STAINLESS STEEL	BRILLO BRIGHT	1/1
	AG47000	DISPENSADOR PAPEL MECHA SMART (BOX) CENTERFEED DISPENSER (BOX)	SMART	334 x 230 x 230	— Ø 200 —	ABS	BLANCO WHITE	1/1
	AG47600	DISPENSADOR PAPEL MECHA SMART (BOX) CENTERFEED DISPENSER (BOX)	SMART	334 x 230 x 230	— Ø 200 —	ABS	NEGRO BLACK	1/1
	AG56000	DISPENSADOR AUTOCORTANTE AUTOCUT DISPENSER	AZUR	360 x 292 x 238	180 Ø 200 Ø 38/45	ABS	BLANCO WHITE	1/1
	AG56600	DISPENSADOR AUTOCORTANTE AUTOCUT DISPENSER	AZUR	360 x 292 x 238	180 Ø 200 Ø 38/45	ABS	NEGRO BLACK	1/1
	AG57000	DISPENSADOR AUTOCORTANTE AUTOCUT DISPENSER	AZUR	360 x 292 x 238	180 Ø 200 Ø 38/45	ABS & SAN	FUMÉ SMOKE	1/1
	AG58000	DISPENSADOR AUTOCORTANTE AUTOCUT DISPENSER	NIQUEL NICKEL	360 x 292 x 238	180 Ø 200 Ø 38/45	NIQUEL & ABS & SAN NICKEL & ABS & SAN	NIQUEL NICKEL	1/1
	AG59000	DISPENSADOR AUTOCORTANTE AUTOCUT DISPENSER	FUTURA	360 x 292 x 238	180 Ø 200 Ø 38/45	ACERO INOX STAINLESS STEEL	SATINADO SATIN	1/1

## DISPENSADORES PAPEL CONTINUO / TOWEL ROLL DISPENSERS


PRODUCTO PRODUCT	REFERENCIA CODE	DESCRIPCIÓN DESCRIPTION	FAMILIA RANGE	DIMENSIONES DIMENSIONS mm	LONG. / LENGTH ROLL M Ø MAX. ROLL mm Ø MANDRIL / MANDREL mm	MATERIAL MATERIAL	ACABADO / COLOR FINISH / COLOUR	U VENTA / EMBALAJE SALE U. / PACKAGING
	AG59500	DISPENSADOR AUTOCORTANTE AUTOCUT DISPENSER	FUTURA	360 x 292 x 238	180 Ø 200 Ø 38/45	ACERO INOX STAINLESS STEEL	BRILLO BRIGHT	1/1

## DISPENSADORES DE TOALLAS DE MANO / FOLDED TOWEL DISPENSERS

PRODUCTO PRODUCT	REFERENCIA CODE	DESCRIPCIÓN DESCRIPTION	FAMILIA RANGE	DIMENSIONES DIMENSIONS mm	CAPACIDAD CAPACITY	MATERIAL MATERIAL	ACABADO / COLOR FINISH / COLOUR	U VENTA / EMBALAJE SALE U. / PACKAGING
	AH12000	DISPENSADOR ZIG-ZAG CLÁSICA "Z" FOLD TOWEL DISPENSER	CLÁSICA CLASSIC	335 x 252 x 123	600 TOALLAS "Z" 600 SHEETS "Z"	ACERO INOX STAINLESS STEEL	BRILLO BRIGHT	1/4
	AH14000	DISPENSADOR ZIG-ZAG CLÁSICA "Z" FOLD TOWEL DISPENSER	CLÁSICA CLASSIC	335 x 252 x 123	600 TOALLAS "Z" 600 SHEETS "Z"	ACERO INOX STAINLESS STEEL	SATINADO SATIN	1/4
	AH20000	DISPENSADOR ZIG-ZAG CLÁSICA "Z" FOLD TOWEL DISPENSER	CLÁSICA CLASSIC	335 x 252 x 123	600 TOALLAS "Z" 600 SHEETS "Z"	CHAPA ACERO STEEL SHEET	PINTADO EPOXY BLANCO EPOXY PAINTED WHITE	1/4
	AH25000	DISPENSADOR ZIG-ZAG FUTURA "Z" FOLD TOWEL DISPENSER	FUTURA	342 x 262 x 134	600 TOALLAS "Z" 600 SHEETS "Z"	ACERO INOX STAINLESS STEEL	SATINADO SATIN	1/4
	AH25500	DISPENSADOR ZIG-ZAG FUTURA "Z" FOLD TOWEL DISPENSER	FUTURA	342 x 262 x 134	600 TOALLAS "Z" 600 SHEETS "Z"	ACERO INOX STAINLESS STEEL	BRILLO BRIGHT	1/4
	AH33000	DISPENSADOR ZIG-ZAG AZUR "Z" FOLD TOWEL DISPENSER	AZUR	365 x 275 x 130	600 TOALLAS "Z" 600 SHEETS "Z"	ABS	BLANCO WHITE	1/4
	AH33700	DISPENSADOR ZIG-ZAG AZUR "Z" FOLD TOWEL DISPENSER	AZUR	365 x 275 x 130	600 TOALLAS "Z" 600 SHEETS "Z"	ABS ANTI- BACTERIANO ABS ANTI- BACTERIAL	BLANCO WHITE	1/4
	AH34200	DISPENSADOR ZIG-ZAG AZUR "Z" FOLD TOWEL DISPENSER	AZUR	365 x 275 x 130	600 TOALLAS "Z" 600 SHEETS "Z"	ABS & SAN	AZUL BLUE	1/1
	AH34400	DISPENSADOR ZIG-ZAG AZUR "Z" FOLD TOWEL DISPENSER	AZUR	365 x 275 x 130	600 TOALLAS "Z" 600 SHEETS "Z"	ABS & SAN	FUMÉ SMOKE	1/1
	AH37000	DISPENSADOR ZIG-ZAG SMART "Z" FOLD TOWEL DISPENSER	SMART	368 x 278 x 133	600 TOALLAS "Z" 600 SHEETS "Z"	ABS	BLANCO WHITE	1/1
	AH37600	DISPENSADOR ZIG-ZAG SMART "Z" FOLD TOWEL DISPENSER	SMART	368 x 278 x 133	600 TOALLAS "Z" 600 SHEETS "Z"	ABS	NEGRO BLACK	1/1



## DISPENSADORES DE TOALLAS DE MANO / FOLDED TOWEL DISPENSERS

PRODUCTO PRODUCT	REFERENCIA CODE	DESCRIPCIÓN DESCRIPTION	FAMILIA RANGE	DIMENSIONES DIMENSIONS mm	CAPACIDAD CAPACITY	MATERIAL MATERIAL	ACABADO / COLOR FINISH / COLOUR	U VENTA / EMBALAJE SALE U. / PACKAGING
	AH38000	DISPENSADOR ZIG-ZAG NIQUELADO "Z" FOLD TOWEL DISPENSER NICKEL	NIQUEL NICKEL	350 x 270 x 134	600 TOALLAS "Z" 600 SHEETS "Z"	NIQUEL & ABS NICKEL & ABS	NIQUEL NICKEL	1/1
	AH45000	DISPENSADOR COMBI AZUR COMBI DISPENSER	AZUR	245 x 265 x 180	1 ROLLO MAX. 90 M o 400 TOALLITAS "Z" 1 ROLL UP TO 90 M or 400 TOWELS "Z"	ABS	BLANCO WHITE	1/1
	AH46000	DISPENSADOR COMBI AZUR COMBI DISPENSER	AZUR	245 x 265 x 180	1 ROLLO MAX. 90 M o 400 TOALLITAS "Z" 1 ROLL UP TO 90 M or 400 TOWELS "Z"	ABS & SAN	FUMÉ SMOKE	1/1
	AH70000	DISPENSADOR HIGIÉNICO ZIG-ZAG AZUR "Z" FOLD TOILET PAPER DISPENSER	AZUR	288 x 140 x 140	400 HIGIÉNICO "Z" 400 TOILET PAPER "Z"	ABS	BLANCO WHITE	1/4
	AH71200	DISPENSADOR HIGIÉNICO ZIG-ZAG AZUR "Z" FOLD TOILET PAPER DISPENSER	AZUR	288 x 140 x 140	400 HIGIÉNICO "Z" 400 TOILET PAPER "Z"	ABS & SAN	AZUL BLUE	1/4
	AH71400	DISPENSADOR HIGIÉNICO ZIG-ZAG AZUR "Z" FOLD TOILET PAPER DISPENSER	AZUR	288 x 140 x 140	400 HIGIÉNICO "Z" 400 TOILET PAPER "Z"	ABS & SAN	FUMÉ SMOKE	1/4
	AH75000	DISPENSADOR HIGIÉNICO ZIG-ZAG FUTURA "Z" FOLD TOILET PAPER DISPENSER	FUTURA	288 x 140 x 140	400 HIGIÉNICO "Z" 400 TOILET PAPER "Z"	ACERO INOX STAINLESS STEEL	SATINADO SATIN	1/10
	AH75500	DISPENSADOR HIGIÉNICO ZIG-ZAG FUTURA "Z" FOLD TOILET PAPER DISPENSER	FUTURA	288 x 140 x 140	400 HIGIÉNICO "Z" 400 TOILET PAPER "Z"	ACERO INOX STAINLESS STEEL	BRILLO BRIGHT	1/10

## SERVILLETEROS / NAPKIN AND HAND TOWEL DISPENSERS

PRODUCTO PRODUCT	REFERENCIA CODE	DESCRIPCIÓN DESCRIPTION	FAMILIA RANGE	DIMENSIONES DIMENSIONS mm	CAPACIDAD CAPACITY U	MATERIAL MATERIAL	ACABADO / COLOR FINISH / COLOUR	U VENTA / EMBALAJE SALE U. / PACKAGING
	AH50000	SERVILLETERO SOBREMESA AZUR CLASSIC NAPKIN DISPENSER	AZUR	138 x 95 x 112	200 "W" / "Z"	ABS	GRIS GREY	1/30
	AH52000	SERVILLETERO SOBREMESA RECTANGULAR AZUR DELUXE PORTABLE HAND TOWEL DISPENSER	AZUR	185 x 273 x 118	250 "W" / "Z"	ABS	BLANCO WHITE	1/4
	AH52600	SERVILLETERO SOBREMESA RECTANGULAR AZUR DELUXE PORTABLE HAND TOWEL DISPENSER	AZUR	185 x 273 x 118	250 "W" / "Z"	ABS	NEGRO BLACK	1/4
	AH52800	SERVILLETERO SOBREMESA RECTANGULAR AZUR DELUXE PORTABLE HAND TOWEL DISPENSER	NIQUEL NICKEL	185 x 273 x 118	250 "W" / "Z"	NIQUEL & ABS NICKEL & ABS	NIQUEL NICKEL	1/4

## SERVILLETEROS / NAPKIN AND HAND TOWEL DISPENSERS

PRODUCTO PRODUCT	REFERENCIA CODE	DESCRIPCIÓN DESCRIPTION	FAMILIA RANGE	DIMENSIONES DIMENSIONS mm	CAPACIDAD CAPACITY U	MATERIAL	ACABADO / COLOR FINISH / COLOUR	U VENTA / EMBALAJE SALE U. / PACKAGING
	AH53000Z	SERVILLETERO PUBLICITARIO RECTANGULAR STANDARD NAPKIN DISPENSER RECTANGULAR	AZUR	148x194x140	250	ABS & SAN	AZUL BLUE	1/1
	AH54000Z	SERVILLETERO PUBLICITARIO CUADRADO STANDARD NAPKIN DISPENSER SQUARE	AZUR	148x140x140	250	ABS & SAN	AZUL BLUE	1/1













## DISPENSADORES TOALLAS FACIALES / FACIAL TISSUE DISPENSERS

PRODUCTO PRODUCT	REFERENCIA CODE	DESCRIPCIÓN DESCRIPTION	FAMILIA RANGE	DIMENSIONES DIMENSIONS mm	CAPACIDAD CAPACITY	MATERIAL	ACABADO / COLOR FINISH / COLOUR	U VENTA / EMBALAJE SALE U. / PACKAGING
	AH60000	DISPENSADOR FACIALES AZUR FACIAL TISSUE DISPENSER	AZUR	67 x 270 x 135	1 CAJA FACIALES 1 FACIAL TISSUE BOX	ABS	BLANCO WHITE	1/6
	AH61400	DISPENSADOR FACIALES AZUR FACIAL TISSUE DISPENSER	AZUR	67 x 270 x 135	1 CAJA FACIALES 1 FACIAL TISSUE BOX	ABS & SAN	FUMÉ SMOKE	1/6
	AH66000	DISPENSADOR FACIALES FUTURA FACIAL TISSUE DISPENSER	FUTURA	67 x 270 x 135	1 CAJA FACIALES 1 FACIAL TISSUE BOX	ABS & ACERO INOX ABS & STAINLESS STEEL	SATINADO SATIN	1/6
	AH66500	DISPENSADOR FACIALES FUTURA FACIAL TISSUE DISPENSER	FUTURA	67 x 270 x 135	1 CAJA FACIALES 1 FACIAL TISSUE BOX	ABS & ACERO INOX ABS & STAINLESS STEEL	BRILLO BRIGHT	1/6


## DIFUSORES AMBIENTALES / AIR FRESHENER DISPENSERS

PRODUCTO PRODUCT	REFERENCIA CODE	DESCRIPCIÓN DESCRIPTION	FAMILIA RANGE	DIMENSIONES DIMENSIONS mm	CAPACIDAD CAPACITY L	MATERIAL	ACABADO / COLOR FINISH / COLOUR	U VENTA / EMBALAJE SALE U. / PACKAGING
	AI90000	DIFUSOR AMBIENTAL BASIC AIR FRESHENER BASIC	ATLÁNTICA	200 x 85 x 80	0,250	POLIPROPILENO POLYPROPYLENE	BLANCO & AZUL WHITE & BLUE	1/10

## CONSUMIBLES / REFILLS

PRODUCTO PRODUCT	REFERENCIA CODE	DESCRIPCIÓN DESCRIPTION	FAMILIA RANGE	DIMENSIONES DIMENSIONS mm	CONTENIDO VOLUME L	APLICACIÓN USAGE	U VENTA / EMBALAJE SALE U. / PACKAGING
	AKA2001	<b>AMBIENTADOR CONCENTRADO P.R.</b> CONCENTRATED AIR FRESHENER REFILL P.R.	CONSUMIBLES REFILLS	147 x Ø 65	0,250	OFICINA OFFICE	4/40
	AKA2002	<b>AMBIENTADOR CONCENTRADO ANTITABACO</b> CONCENTRATED AIR FRESHENER REFILL ANTITOBACCO	CONSUMIBLES REFILLS	147 x Ø 65	0,250	OFICINA OFFICE	4/40
	AKA2003	<b>AMBIENTADOR CONCENTRADO LAVANDA</b> CONCENTRATED AIR FRESHENER REFILL LAVENDER	CONSUMIBLES REFILLS	147 x Ø 65	0,250	BAÑO BATHROOM / TOILET	4/40
	AKA2004	<b>AMBIENTADOR CONCENTRADO LIMÓN</b> CONCENTRATED AIR FRESHENER REFILL LEMON	CONSUMIBLES REFILLS	147 x Ø 65	0,250	BAÑO BATHROOM / TOILET	4/40
	AKA2015	<b>AMBIENTADOR CONCENTRADO TÉ VERDE</b> CONCENTRATED AIR FRESHENER REFILL GREEN TEA	CONSUMIBLES REFILLS	147 x Ø 65	0,250	BAÑO BATHROOM / TOILET	4/40
	AKA2016	<b>AMBIENTADOR CONCENTRADO ALOE</b> CONCENTRATED AIR FRESHENER REFILL ALOE	CONSUMIBLES REFILLS	147 x Ø 65	0,250	BAÑO BATHROOM / TOILET	4/40
	AKA2020	<b>AMBIENTADOR CONCENTRADO MANDARINA</b> CONCENTRATED AIR FRESHENER REFILL MANDARIN	CONSUMIBLES REFILLS	147 x Ø 65	0,250	OFICINA OFFICE	4/40
	AKA2021	<b>AMBIENTADOR CONCENTRADO MENTA</b> CONCENTRATED AIR FRESHENER REFILL MINT	CONSUMIBLES REFILLS	147 x Ø 65	0,250	OFICINA OFFICE	4/40
	AKI2002	<b>INSECTICIDA PIRETRINA NATURAL</b> NATURAL PYRETHRIN INSECTICIDE	CONSUMIBLES REFILLS	147 x Ø 65	0,250	BAÑO/OFICINA BATHROOM / OFFICE	4/40
	AKB4001	<b>CAJA CARGAS DISPENSADOR BACT ATLÁNTICA MARINO</b> MANDARIN REFILL URINAL DISINFECTION (BOX)	CONSUMIBLES REFILLS	130 x 85 x 90	0,500	BAÑO BATHROOM / TOILET	6/6
	AKB5001	<b>CAJA CARGAS DISPENSADOR BACT ATLÁNTICA NARANJA</b> ORANGE REFILL URINAL DISINFECTION (BOX)	CONSUMIBLES REFILLS	130 x 85 x 90	0,500	BAÑO BATHROOM / TOILET	6/6
	AKM1001	<b>BIOJOFEL: ELIMINADOR DE OLORES (150 SOBRES)</b> BIOJOFEL: ODOR KILLER (150 BAGS)	CONSUMIBLES REFILLS	195 x 255 x 255	150 U.	BAÑO BATHROOM / TOILET	1/1



**EXTERMINADORES ELÉCTRICOS DE INSECTOS / ELECTRIC INSECT KILLERS**

PRODUCTO PRODUCT	REFERENCIA CODE	DESCRIPCIÓN DESCRIPTION	FAMILIA RANGE	DIMENSIONES DIMENSIONS mm	POTENCIA POWER W	MATERIALES MATERIALS	U VENTA / EMBALAJE SALE U. / PACKAGING
	AJ12000	FAROL P-102 LAMP INSECT KILLER	EXTERMINADORES INSECT KILLERS	415 x 185 x 135	13	ABS	1/1
	AJ21500C	PARRILLA DT-6 ELECTRIC INSECT KILLER	EXTERMINADORES INSECT KILLERS	580 x 295 x 90	12	ALUMINIO ALUMINIUM	1/1
	AJ21510	PARRILLA DT-8 ELECTRIC INSECT KILLER	EXTERMINADORES INSECT KILLERS	340 x 365 x 125	2 x 8	ACERO INOX & PC STAINLESS STEEL & PC	1/1
	AJ22010	PARRILLA T-11 ELECTRIC INSECT KILLER	EXTERMINADORES INSECT KILLERS	275 x 150 x 290	11	ACERO INOX STAINLESS STEEL	1/1
	AJ22510	PARRILLA DT-11 ELECTRIC INSECT KILLER	EXTERMINADORES INSECT KILLERS	340 x 290 x 125	2 x 11	ACERO INOX & PC STAINLESS STEEL & PC	1/1
	AJ23510	PARRILLA T-15 ELECTRIC INSECT KILLER	EXTERMINADORES INSECT KILLERS	400 x 540 x 160	15	ACERO INOX & PC STAINLESS STEEL & PC	1/1
	AJ54000C	PARRILLA DT-15 ELECTRIC INSECT KILLER	EXTERMINADORES INSECT KILLERS	320 x 520 x 90	30	ALUMINIO ALUMINIUM	1/1
	AJ54010	PARRILLA DT-15 ELECTRIC INSECT KILLER	EXTERMINADORES INSECT KILLERS	400 x 540 x 160	2 x 15	ACERO INOX & PC STAINLESS STEEL & PC	1/1
	AJ55010	PARRILLA DT-20 ELECTRIC INSECT KILLER	EXTERMINADORES INSECT KILLERS	400 x 700 x 160	2 x 20	ACERO INOX & PC STAINLESS STEEL & PC	1/1
	AJ56010	PARRILLA TT-15 ELECTRIC INSECT KILLER	EXTERMINADORES INSECT KILLERS	400 x 540 x 160	3 x 15	ACERO INOX & PC STAINLESS STEEL & PC	1/1
	AJ57010	PARRILLA TT-20 ELECTRIC INSECT KILLER	EXTERMINADORES INSECT KILLERS	400 x 700 x 160	3 x 20	ACERO INOX & PC STAINLESS STEEL & PC	1/1

**EXTERMINADORES DE INSECTOS POR ASPIRACIÓN / INSECT KILLERS BY SUCTION**

PRODUCTO PRODUCT	REFERENCIA CODE	DESCRIPCIÓN DESCRIPTION	FAMILIA RANGE	DIMENSIONES DIMENSIONS mm	POTENCIA POWER W	MATERIALES MATERIALS	U VENTA / EMBALAJE SALE U. / PACKAGING
	AJ36000	EXTERMINADOR DE INSECTOS POR ASPIRACION INSECT KILLER BY SUCTION	EXTERMINADORES INSECT KILLERS	335 x 215 x 235	32	ABS	1/1


**EXTERMINADORES ADHESIVOS DE INSECTOS / ADHESIVE INSECT KILLERS**

PRODUCTO PRODUCT	REFERENCIA CODE	DESCRIPCIÓN DESCRIPTION	FAMILIA RANGE	DIMENSIONES DIMENSIONS mm	POTENCIA POWER W	MATERIALES MATERIALS	U VENTA / EMBALAJE SALE U. / PACKAGING
	AJ60000	EXTERMINADOR ADHESIVO DE INSECTOS ADHESIVE INSECT KILLER	EXTERMINADORES INSECT KILLERS	220 x 180 x 575	2 x 15	ABS	1/1
	AJ80000	EXTERMINADOR ADHESIVO DE INSECTOS ADHESIVE INSECT KILLER	EXTERMINADORES INSECT KILLERS	210 x 183 x 500	1 x 15	ACERO INOX STAINLESS STEEL	1/1

**RECAMBIOS ADHESIVOS PARA EXTERMINADORES / REFILLS ADHESIVE INSECT KILLERS**

PRODUCTO PRODUCT	REFERENCIA CODE	DESCRIPCIÓN DESCRIPTION	FAMILIA RANGE	DIMENSIONES DIMENSIONS mm	PESO DE LA LAMINA SHEET WEIGHT grs.	MATERIALES MATERIALS	U VENTA / EMBALAJE SALE U. / PACKAGING
	AKJ2000	RECAMBIO LÁMINA ADHESIVA (AJ60000 Y AJ80000) (4 BLISTERS X 6 UNIDADES) REFILLS FOR ADHESIVE INSECT KILLERS 4 BLISTERS x 6 UNITS (AJ60000 AND AJ80000)	CONSUMIBLES REFILLS	1 x 40 x 197	53	LÁMINA ADHESIVA ADHESIVE SHEET	24/24

**DISPENSADORES DE PAPEL CAMILLA / BEDDING PAPER DISPENSERS**

PRODUCTO PRODUCT	REFERENCIA CODE	DESCRIPCIÓN DESCRIPTION	FAMILIA RANGE	DIMENSIONES DIMENSIONS mm	MATERIALES MATERIALS	MODELO LINE	U VENTA / EMBALAJE SALE U. / PACKAGING
	AN10000	DISPENSADOR PAPEL CAMILLA, CON SIERRA BEDDING PAPER DISPENSERS W/SAW	DISPENSADORES DISPENSERS	17 x 62 x 3	ACERO CROMADO CHROMED STEEL	CLÁSICA CLASSIC	1/9
	AN20000	DISPENSADOR PAPEL CAMILLA, SIN SIERRA BEDDING PAPER DISPENSERS W/O/SAW	DISPENSADORES DISPENSERS	17 x 62 x 3	ACERO CROMADO CHROMED STEEL	CLÁSICA CLASSIC	1/27

**DISPENSADORES HIGIÉNICOS / SANITARY DISPENSERS**

PRODUCTO PRODUCT	REFERENCIA CODE	DESCRIPCIÓN DESCRIPTION	FAMILIA RANGE	CAPACIDAD CAPACITY U	MATERIALES MATERIALS	ACABADO / COLOR FINISH / COLOUR	U VENTA / EMBALAJE SALE U. / PACKAGING
	AM20040	CAJA PAPEL CUBREASIENTOS WC (AM21000) REFILLS FOR TOILET SEAT COVER (AM21000)	CONSUMIBLE REFILL	125	PAPEL PAPER	BLANCO WHITE	125 x 12 1500
	AM21000	DISPENSADOR PAPEL CUBRE ASIENTOS W.C. (COVER) TOILET SEAT COVER DISPENSERS	AZUR	125	ABS	BLANCO WHITE	1/4
	AM30000	DISPENSADOR BOLSAS COMPRESAS SANITARY BAGS DISPENSER	CLÁSICA CLASSIC	2500	ABS	BLANCO WHITE	1/2
















**DISPENSADORES Y CONTENEDORES HIGIÉNICOS / DISPENSERS AND SANITARY CONTAINERS**

PRODUCTO PRODUCT	REFERENCIA CODE	DESCRIPCIÓN DESCRIPTION	FAMILIA RANGE	CAPACIDAD CAPACITY U	MATERIALES MATERIALS	ACABADO / COLOR FINISH / COLOUR	U VENTA / EMBALAJE SALE U. / PACKAGING
	AM30225	<b>BOLSAS COMPRESAS (AM32000)</b> SANITARY BAGS REFILL (AM32000)	CONSUMIBLE REFILL	25	LDPE	BLANCO WHITE	(25x48) 1200
	AM32000	<b>DISP. BOLSAS COMPRESAS BLANCO</b> SANITARY BAGS DISPENSER	CLÁSICA CLASSIC	25	ABS	BLANCO WHITE	1/1
	AM32800	<b>DISP. BOLSAS COMPRESAS CROMADO</b> SANITARY BAGS DISPENSER	CLÁSICA CLASSIC	25	ABS	CROMADO CHROMED	1/1
	AM40000	<b>CONTENEDOR SANITARIO FEMENINO TAPA INOX</b> SANITARY CONTAINER. TOP S.STEEL	CLÁSICA CLASSIC	40 L	POLIPROPILENO POLYPROPYLENE	BLANCO WHITE	1/1
	AM41000	<b>CONTENEDOR SANITARIO FEMENINO CON PEDAL ATLÁNTICA</b> SANITARY CONTAINER. TOP PLASTIC	ATLÁNTICA	15 L	POLIPROPILENO POLYPROPYLENE	BLANCO Y AZUL WHITE & BLUE	1/1
	AM50000	<b>CONT. COMPRESAS INOX 5 ltr.</b> SANITARY CONTAINER. WALL MOUNTED	CLÁSICA CLASSIC	5 L	INOX STAINLESS STEEL	SATINADO SATIN	1/1


**BARRAS DE SUJECIÓN / GRAB BARS**

PRODUCTO PRODUCT	REFERENCIA CODE	DESCRIPCIÓN DESCRIPTION	FAMILIA RANGE	DIMENSIONES DIMENSIONS mm	MATERIALES MATERIALS	ACABADO / COLOR FINISH / COLOUR	INSTALACIÓN USAGE
	AV10600	<b>BARRA ABATIBLE DER/IZQ 600 mm.</b> RECLINING BAR RIGHT/LEFT 600 mm	AYUDAS TÉCNICAS TECHNICAL AIDS	600 x 200	ACERO INOX STAINLESS STEEL	BRILLO BRIGHT	BAÑO/ASEOS BATHROOMS / TOILETS
	AV10700	<b>BARRA ABATIBLE DER/IZQ 700 mm.</b> RECLINING BAR RIGHT/LEFT 700 mm	AYUDAS TÉCNICAS TECHNICAL AIDS	700 x 200	ACERO INOX STAINLESS STEEL	BRILLO BRIGHT	BAÑO/ASEOS BATHROOMS / TOILETS
	AV14700	<b>BARRA ABATIBLE DER/IZQ 700 mm</b> RECLINING BAR RIGHT/LEFT 700 mm	AYUDAS TÉCNICAS TECHNICAL AIDS	700 x 200	ACERO INOX STAINLESS STEEL	SATINADO SATIN	BAÑO/ASEOS BATHROOMS / TOILETS
	AV10830	<b>BARRA ABATIBLE PIE</b> RECLINING BAR W/FOOT	AYUDAS TÉCNICAS TECHNICAL AIDS	830 x 720	ACERO INOX STAINLESS STEEL	BRILLO BRIGHT	BAÑO/ASEOS BATHROOMS / TOILETS
	AV10840	<b>BARRA ABATIBLE DER/IZQ 840 mm</b> RECLINING BAR RIGHT/LEFT 840 mm	AYUDAS TÉCNICAS TECHNICAL AIDS	840 x 200	ACERO INOX STAINLESS STEEL	BRILLO BRIGHT	BAÑO/ASEOS BATHROOMS / TOILETS
	AV14830	<b>BARRA ABATIBLE PIE</b> RECLINING BAR W/FOOT	AYUDAS TÉCNICAS TECHNICAL AIDS	830 x 720	ACERO INOX STAINLESS STEEL	SATINADO SATIN	BAÑO/ASEOS BATHROOMS / TOILETS



## BARRAS DE SUJECCIÓN / GRAB BARS

PRODUCTO PRODUCT	REFERENCIA CODE	DESCRIPCIÓN DESCRIPTION	FAMILIA RANGE	DIMENSIONES DIMENSIONS mm	MATERIALES MATERIALS	ACABADO / COLOR FINISH / COLOUR	INSTALACIÓN USAGE
	AV14840	<b>BARRA ABATIBLE DER/IZQ 840 mm</b> RECLINING BAR RIGHT/LEFT 840 mm	AYUDAS TÉCNICAS TECHNICAL AIDS	840 x 200	ACERO INOX STAINLESS STEEL	SATINADO SATIN	BAÑO/ASEOS BATHROOMS / TOILETS
	AV40320	<b>BARRA PARED RECTA DER/IZQ 320 mm</b> STRAIGHT BAR IN WALL RIGHT/LEFT 320 mm	AYUDAS TÉCNICAS TECHNICAL AIDS	320	ACERO INOX STAINLESS STEEL	BRILLO BRIGHT	BAÑO/ASEOS BATHROOMS / TOILETS
	AV40400	<b>BARRA PARED RECTA DER/IZQ 400 mm</b> STRAIGHT BAR IN WALL RIGHT/LEFT 400 mm	AYUDAS TÉCNICAS TECHNICAL AIDS	400	ACERO INOX STAINLESS STEEL	BRILLO BRIGHT	BAÑO/ASEOS BATHROOMS / TOILETS
	AV40500	<b>BARRA PARED RECTA DER/IZQ 500 mm</b> STRAIGHT BAR IN WALL RIGHT/LEFT 500 mm	AYUDAS TÉCNICAS TECHNICAL AIDS	500	ACERO INOX STAINLESS STEEL	BRILLO BRIGHT	BAÑO/ASEOS BATHROOMS / TOILETS
	AV40600	<b>BARRA PARED RECTA DER/IZQ 600 mm</b> STRAIGHT BAR IN WALL RIGHT/LEFT 600 mm	AYUDAS TÉCNICAS TECHNICAL AIDS	600	ACERO INOX STAINLESS STEEL	BRILLO BRIGHT	BAÑO/ASEOS BATHROOMS / TOILETS
	AV40800	<b>BARRA PARED RECTA DER/IZQ 800 mm</b> STRAIGHT BAR IN WALL RIGHT/LEFT 800 mm	AYUDAS TÉCNICAS TECHNICAL AIDS	800	ACERO INOX STAINLESS STEEL	BRILLO BRIGHT	BAÑO/ASEOS BATHROOMS / TOILETS
	AV44320	<b>BARRA PARED RECTA DER/IZQ 320 mm</b> STRAIGHT BAR IN WALL RIGHT/LEFT 320 mm	AYUDAS TÉCNICAS TECHNICAL AIDS	320	ACERO INOX STAINLESS STEEL	SATINADO SATIN	BAÑO/ASEOS BATHROOMS / TOILETS
	AV44400	<b>BARRA PARED RECTA DER/IZQ 400 mm</b> STRAIGHT BAR IN WALL RIGHT/LEFT 400 mm	AYUDAS TÉCNICAS TECHNICAL AIDS	400	ACERO INOX STAINLESS STEEL	SATINADO SATIN	BAÑO/ASEOS BATHROOMS / TOILETS
	AV44500	<b>BARRA PARED RECTA DER/IZQ 500 mm</b> STRAIGHT BAR IN WALL RIGHT/LEFT 500 mm	AYUDAS TÉCNICAS TECHNICAL AIDS	500	ACERO INOX STAINLESS STEEL	SATINADO SATIN	BAÑO/ASEOS BATHROOMS / TOILETS
	AV44600	<b>BARRA PARED RECTA DER/IZQ 600 mm</b> STRAIGHT BAR IN WALL RIGHT/LEFT 600 mm	AYUDAS TÉCNICAS TECHNICAL AIDS	600	ACERO INOX STAINLESS STEEL	SATINADO SATIN	BAÑO/ASEOS BATHROOMS / TOILETS
	AV44800	<b>BARRA PARED RECTA DER/IZQ 800 mm</b> STRAIGHT BAR IN WALL RIGHT/LEFT 800 mm	AYUDAS TÉCNICAS TECHNICAL AIDS	800	ACERO INOX STAINLESS STEEL	SATINADO SATIN	BAÑO/ASEOS BATHROOMS / TOILETS
	AV60600	<b>BARRA ANGULAR PARED DUCHA / BAÑERA 90°</b> CORNER GRAB BAR 90°	AYUDAS TÉCNICAS TECHNICAL AIDS	600 x 600	ACERO INOX STAINLESS STEEL	SATINADO SATIN	BAÑO/ASEOS BATHROOMS / TOILETS
	AV70400	<b>BARRA ANGULAR PARED DUCHA / BAÑERA 90°</b> CORNER GRAB BAR 90°	AYUDAS TÉCNICAS TECHNICAL AIDS	700 x 400	ACERO INOX STAINLESS STEEL	SATINADO SATIN	BAÑO/ASEOS BATHROOMS / TOILETS

## ASIENTO DUCHA / SHOWER SEAT

PRODUCTO PRODUCT	REFERENCIA CODE	DESCRIPCIÓN DESCRIPTION	FAMILIA RANGE	DIMENSIONES DIMENSIONS mm	MATERIALES MATERIALS	ACABADO / COLOR FINISH / COLOUR	INSTALACIÓN USAGE
	AV84400	ASIENTO DUCHA SHOWER SEAT	AYUDAS TÉCNICAS TECHNICAL AIDS	155 x 445 x 415	ACERO INOX STAINLESS STEEL	SATINADO SATIN	BAÑO/ASEOS BATHROOMS















## LÍNEA BABY / BABY RANGE

PRODUCTO PRODUCT	REFERENCIA CODE	DESCRIPCIÓN DESCRIPTION	FAMILIA RANGE	DIMENSIONES DIMENSIONS mm	MATERIAL MATERIAL	ACABADO / COLOR FINISH / COLOUR	U VENTA / EMBALAJE SALE U. / PACKAGING
	AY10000	CAMBIADOR DE PAÑALES HORIZONTAL HORIZONTAL NAPPY CHANGING UNIT	BABY	406 x 870 x 457	HDPE ANTIBACTERIANO ANTIBACTERIAL HDPE	BLANCO / ANTIBACTERIANO WHITE / ANTIBACTERIAL	1/1
	AY11000	CAMBIADOR DE PAÑALES VERTICAL VERTICAL NAPPY CHANGING UNIT	BABY	877 x 496 x 877	HDPE ANTIBACTERIANO ANTIBACTERIAL HDPE	BLANCO / ANTIBACTERIANO WHITE / ANTIBACTERIAL	1/1



## ACCESORIOS BAÑO ACERO INOX / STAINLESS STEEL BATHROOM ACCESSORIES

PRODUCTO PRODUCT	REFERENCIA CODE	DESCRIPCIÓN DESCRIPTION	FAMILIA RANGE	DIMENSIONES DIMENSIONS mm	MATERIALES MATERIALS	ACABADO / COLOR FINISH / COLOUR	U VENTA / EMBALAJE SALE U. / PACKAGING
	AW61000	ESCOBILLERO TOILET BRUSH	ACC BAÑO BATHROOM ACCS.	417 x Ø 101	ACERO INOX STAINLESS STEEL	BRILLO BRIGHT	1/1
	AW62000	ESCOBILLERO TOILET BRUSH	ACC BAÑO BATHROOM ACCS.	417 x Ø 101	ACERO INOX STAINLESS STEEL	SATINADO SATIN	1/1
	AW21000	PERCHA UNITARIA SINGLE TOWEL HANGER	ACC BAÑO BATHROOM ACCS.	35 x Ø 25	ACERO INOX STAINLESS STEEL	SATINADO SATIN	1/1
	AW22000	PERCHA DOBLE DOUBLE TOWEL HANGER	ACC BAÑO BATHROOM ACCS.	30 x 110 x 40	ACERO INOX STAINLESS STEEL	SATINADO SATIN	1/1
	AW22000	TENDEDERO EXTENSIBLE (2,5 M) EXTENDEBLE WALL (2,5 M)	ACC BAÑO BATHROOM ACCS.	Ø 100 x 200	ACERO INOX STAINLESS STEEL	BRILLO BRIGHT	1/1











**ACCESORIOS BAÑO LATÓN CROMADO / CHROMED BRASS BATHROOM ACCESSORIES**

PRODUCTO PRODUCT	REFERENCIA CODE	DESCRIPCIÓN DESCRIPTION	FAMILIA RANGE	DIMENSIONES DIMENSIONS mm	MATERIALES MATERIALS	ACABADO / COLOR FINISH / COLOUR	U VENTA / EMBALAJE SALE U. / PACKAGING
	AW10330	<b>BARRA TOALLERO 300 mm</b> TOWEL BAR 300 mm	<b>ACC BAÑO</b> BATHROOM ACCS.	300	<b>LATÓN CROMADO</b> CHROMED BRASS	<b>BRILLO</b> BRIGHT	1/1
	AW10340	<b>BARRA TOALLERO 400 mm</b> TOWEL BAR 400 mm	<b>ACC BAÑO</b> BATHROOM ACCS.	400	<b>LATÓN CROMADO</b> CHROMED BRASS	<b>BRILLO</b> BRIGHT	1/1
	AW10360	<b>BARRA TOALLERO 600 mm</b> TOWEL BAR 600 mm	<b>ACC BAÑO</b> BATHROOM ACCS.	600	<b>LATÓN CROMADO</b> CHROMED BRASS	<b>BRILLO</b> BRIGHT	1/1
	AW11300	<b>MANILLON ANGULAR C/JABONERA</b> CORNER HANDLE W/SOAP DISPENSER	<b>ACC BAÑO</b> BATHROOM ACCS.	127 x 455	<b>LATÓN CROMADO</b> CHROMED BRASS	<b>BRILLO</b> BRIGHT	1/1
	AW21300	<b>PERCHA UNITARIA</b> SINGLE TOWEL HANGER	<b>ACC BAÑO</b> BATHROOM ACCS.	35 x Ø 25	<b>LATÓN CROMADO</b> CHROMED BRASS	<b>BRILLO</b> BRIGHT	1/1
	AW22300	<b>PERCHA DOBLE</b> DOUBLE TOWEL HANGER	<b>ACC BAÑO</b> BATHROOM ACCS.	30 x 110 x 40	<b>LATÓN CROMADO</b> CHROMED BRASS	<b>BRILLO</b> BRIGHT	1/1
	AW23300	<b>PERCHA DOBLE GARFIO</b> DOUBLE TOWEL HANGER	<b>ACC BAÑO</b> BATHROOM ACCS.	71 x 68 x 52	<b>LATÓN CROMADO</b> CHROMED BRASS	<b>BRILLO</b> BRIGHT	1/1
	AW31300	<b>ANILLA ABIERTA DE LAVABO</b> OPEN TOWEL HOLDER RING	<b>ACC BAÑO</b> BATHROOM ACCS.	Ø 175	<b>LATÓN CROMADO</b> CHROMED BRASS	<b>BRILLO</b> BRIGHT	1/1
	AW34300	<b>ANILLA CERRADA DE LAVABO</b> CLOSED TOWEL HOLDER RING	<b>ACC BAÑO</b> BATHROOM ACCS.	Ø 210	<b>LATÓN CROMADO</b> CHROMED BRASS	<b>BRILLO</b> BRIGHT	1/1
	AW41300	<b>PORTARROLLOS CON TAPA</b> TOILET ROLL HOLDER W/COVER	<b>ACC BAÑO</b> BATHROOM ACCS.	114 x 136 x 62	<b>LATÓN CROMADO</b> CHROMED BRASS	<b>BRILLO</b> BRIGHT	1/1
	AW42300	<b>PORTARROLLOS DE RESERVA</b> SPARE TOILET ROLL HOLDER	<b>ACC BAÑO</b> BATHROOM ACCS.	50 x 160 x 63	<b>LATÓN CROMADO</b> CHROMED BRASS	<b>BRILLO</b> BRIGHT	1/1
	AW43300	<b>PORTARROLLOS DE RESERVA DOBLE</b> DOUBLE SPARE TOILET ROLL HOLDER	<b>ACC BAÑO</b> BATHROOM ACCS.	35 x 260 x 72	<b>LATÓN CROMADO</b> CHROMED BRASS	<b>BRILLO</b> BRIGHT	1/1
	AW51300	<b>REPISA TOALLERO</b> TOWEL SHELF	<b>ACC BAÑO</b> BATHROOM ACCS.	131 x 272 x 552	<b>LATÓN CROMADO</b> CHROMED BRASS	<b>BRILLO</b> BRIGHT	1/1
	AW71300	<b>ESPEJO AUMENTO TELESCÓPICO REGULABLE EN ALTURA (20 CM Ø)</b> TELESCOPIIC ADJUSTABLE WALL MIRROR	<b>ACC BAÑO</b> BATHROOM ACCS.	315 x 230 Ø 200	<b>LATÓN CROMADO</b> CHROMED BRASS	<b>BRILLO</b> BRIGHT	1/1

**ACCESORIOS BAÑO LATÓN CROMADO / CHROMED BRASS BATHROOM ACCESSORIES**

PRODUCTO PRODUCT	REFERENCIA CODE	DESCRIPCIÓN DESCRIPTION	FAMILIA RANGE	DIMENSIONES DIMENSIONS mm	MATERIALES MATERIALS	ACABADO / COLOR FINISH / COLOUR	U VENTA / EMBALAJE SALE U. / PACKAGING
	AW72300	<b>ESPEJO AUMENTO TELESCÓPICO</b> TELESCOPIC WALL MIRROR	ACC BAÑO BATHROOM ACCS.	320 x 260 Ø 150	LATÓN CROMADO CHROMED BRASS	BRILLO BRIGHT	1/1
	AW81300	<b>JABONERA DE REJILLA TRIANGULAR</b> TRIANGLE SOAP DISH	ACC BAÑO BATHROOM ACCS.	227 x 145	LATÓN CROMADO CHROMED BRASS	BRILLO BRIGHT	1/1

**PAPELERAS INTERIOR / INDOOR BINS**

PRODUCTO PRODUCT	REFERENCIA CODE	DESCRIPCIÓN DESCRIPTION	UTILIZACIÓN USAGE	DIMENSIONES DIMENSIONS mm	CAPACIDAD CAPACITY L	MATERIALES MATERIALS	U VENTA / EMBALAJE SALE U. / PACKAGING
	AL36000	<b>"MÉXICO" PAPELERA PLÁSTICO CON CABEZAL Y TAPA "PUSH" BATIENTE</b> "MEXICO" PLASTIC LITTER BIN W/TOP AND COVER "PUSH" SWING	INTERIOR / ASEOS Y BAÑOS INDOOR / BATHROOM	765 x 310 x 200	40	PP	1/1
	AL36050	<b>"MÉXICO" PAPELERA PLÁSTICO CON CABEZAL Y TAPA CON SOPORTE MURAL "PUSH" BATIENTE</b> "MEXICO" PLASTIC LITTER BIN WALL SUPPORT W/TOP AND COVER "PUSH" SWING	INTERIOR / ASEOS Y BAÑOS INDOOR/BATHROOM	765 x 310 x 200	40	PP	1/1
	AL60000	<b>"BERLÍN" PAPELERA PINTADA REDONDA AROS NEGROS</b> "BERLIN" EPOXI METAL PLATE W/BLACK RINGS ROUND	INTERIOR / OFIC.-DESPACHOS INDOOR / OFFICE	305 x Ø 210	10	CHAPA PINTADA PAINTED SHEET STEEL	1/1
	AL60001	<b>"BERLÍN" PAPELERA INOX REDONDA AROS CROMADOS</b> "BERLIN" STAINLESS STEEL W/CHROMED RINGS ROUND	INTERIOR / OFIC.-DESPACHOS INDOOR / OFFICE	305 x Ø 210	10	ACERO INOX STAINLESS STEEL	1/1
	AL60002	<b>"BERLÍN" PAPELERA PINTADA REDONDA AROS CROMADOS</b> "BERLIN" EPOXI METAL PLATE W/CHROMED RINGS ROUND	INTERIOR / OFIC.-DESPACHOS INDOOR / OFFICE	305 x Ø 210	10	CHAPA PINTADA PAINTED SHEET STEEL	1/1
	AL60010E	<b>"CARACAS" PAPELERA ECO BÁSICA PLÁSTICO BEIGE</b> "CARACAS" ECO PLASTIC BIN BEIGE	INTERIOR / OFIC.-DESPACHOS INDOOR / OFFICE	300 x Ø 205	10	ABS	1/1
	AL60010N	<b>"CARACAS" PAPELERA ECO BÁSICA PLÁSTICO</b> "CARACAS" ECO PLASTIC BIN BLACK	INTERIOR/OFIC.- DESPACHOS INDOOR / OFFICE	300 x Ø 205	10	ABS	1/1
	AL61008	<b>"BOGOTÁ" PAPELERA IGNÍFUGA PLÁSTICO</b> "BOGOTA" FIRE PROOF PLASTIC BIN	INTERIOR / OFIC.-DESPACHOS INDOOR / OFFICE	260 x 235 x165	8	ABS	1/1
	AL61015	<b>"BOGOTÁ" PAPELERA IGNÍFUGA PLÁSTICO</b> "BOGOTA" FIRE PROOF PLASTIC BIN	INTERIOR / OFIC.-DESPACHOS INDOOR / OFFICE	310 x 270 x 200	15	ABS	1/1
	AL70200	<b>"VIENA" GENICERO PAPELERA PINTADA REDONDA</b> "VIENA" EPOXI METAL PLATE BIN-ASHTRAY ROUND	INTERIOR / OFIC.-DESPACHOS INDOOR / OFFICE	655 x 210	25	CHAPA PINTADA PAINTED SHEET STEEL	1/1














## PAPELERAS INTERIOR / INDOOR BINS

PRODUCTO PRODUCT	REFERENCIA CODE	DESCRIPCIÓN DESCRIPTION	UTILIZACIÓN USAGE	DIMENSIONES DIMENSIONS mm	CAPACIDAD CAPACITY L	MATERIALES MATERIALS	U VENTA / EMBALAJE SALE U. / PACKAGING
	AL70201	<b>“VIENA” CENICERO PAPELERA INOX REDONDA</b> “VIENA” STAINLESS STEEL BIN-ASHTRAY ROUND	INTERIOR / OFIC.-DESPACHOS INDOOR / OFFICE	655 x Ø 210	25	ACERO INOX STAINLESS STEEL	1/1
	AL70300	<b>“DALLAS” CENICERO PAPELERA PINTADA CUADRADA</b> “DALLAS” EPOXI METAL SQUARE BIN W/ASHTRAY	INTERIOR / OFIC.-DESPACHOS INDOOR / OFFICE	185 x 185 x 655	20	CHAPA PINTADA PAINTED SHEET STEEL	1/1
	AL70301	<b>“DALLAS” CENICERO PAPELERA INOX CUADRADA</b> “DALLAS” STAINLESS STEEL SQUARE BIN W/ASHTRAY	INTERIOR / OFIC.-DESPACHOS INDOOR / OFFICE	185 x 185 x 655	20	ACERO INOX STAINLESS STEEL	1/1
	AL70500	<b>“DAYTON” PAPELERA RECTANGULAR PINTADA TAPA BASCULANTE</b> “DAYTON” EPOXI METAL PLATE RECTANGULAR BIN. SWIVEL LID	INTERIOR / OFIC.-DESPACHOS INDOOR / OFFICE	315 x 260 x 655	40	CHAPA PINTADA PAINTED SHEET STEEL	1/1
	AL70501	<b>“DAYTON” PAPELERA RECTANGULAR INOX TAPA BASCULANTE</b> “DAYTON” STAINLESS STEEL RECTNGULR BIN. SWIVEL LID	INTERIOR / OFIC.-DESPACHOS INDOOR / OFFICE	315 x 260 x 655	40	ACERO INOX STAINLESS STEEL	1/1
	AL70700BG	<b>“LIMA” PAPELERA PLÁSTICO CON CABEZAL Y TAPA “PUSH” BATIENTE</b> “LIMA” PLASTIC LITTER BIN W/TOP AND COVER “PUSH” SWING	INTERIOR / ASEOS Y BAÑOS INDOOR / BATHROOM	310 x 200 x 765	40	PP	1/1
	AL70750BG	<b>“LIMA” PAPELERA PLÁSTICO CON CABEZAL Y TAPA CON SOPORTE MURAL (RL2010)</b> “LIMA” PLASTIC LITTER BIN WALL SUPPORT W/TOP AND COVER (RL2010) “PUSH” SWING	INTERIOR / ASEOS Y BAÑOS INDOOR / BATHROOM	310 x 200 x 765	40	PP	1/1
	AL72025SV	<b>“OSLO” PAPELERA CILÍNDRICA INOX TAPA “PUSH” BATIENTE</b> “OSLO” STAINLESS STEEL BIN SWING LID ““PUSH””	INTERIOR / OFIC.-DESPACHOS INDOOR / OFFICE	600 x Ø 255	25	ACERO INOX STAINLESS STEEL	1/1
	AL72035SV	<b>“OSLO” PAPELERA CILÍNDRICA INOX TAPA “PUSH” BATIENTE</b> “OSLO” STAINLESS STEEL BIN SWING LID ““PUSH””	INTERIOR / OFIC.-DESPACHOS INDOOR / OFFICE	660 x Ø 305	35	ACERO INOX STAINLESS STEEL	1/1
	AL72050SV	<b>“OSLO” PAPELERA CILÍNDRICA INOX TAPA “PUSH” BATIENTE</b> “OSLO” STAINLESS STEEL BIN SWING LID ““PUSH””	INTERIOR / OFIC.-DESPACHOS INDOOR / OFFICE	760 x Ø 355	50	ACERO INOX STAINLESS STEEL	1/1
	AL74025SV	<b>“MILÁN” PAPELERA CILÍNDRICA INOX TAPA BASCULANTE</b> “MILANO” STAINLESS STEEL BIN SWIVEL LID “PUSH”	INTERIOR / OFIC.-DESPACHOS INDOOR / OFFICE	485 x Ø 250	25	ACERO INOX STAINLESS STEEL	1/1
	AL74040SV	<b>“MILÁN” PAPELERA CILÍNDRICA INOX TAPA BASCULANTE</b> “MILANO” STAINLESS STEEL BIN SWIVEL LID “PUSH”	INTERIOR / OFIC.-DESPACHOS INDOOR / OFFICE	575 x Ø 350	40	ACERO INOX STAINLESS STEEL	1/1
	RL2010	<b>SOPORTE PARED PAPELERA AL70700BG Y AL36000</b> WALL HOLDER FOR AL70700BG AND AL36000	SOPORTE SUPPORT	—	—	CHAPA PINTADA PAINTED SHEET STEEL	1/1
	AL96000	<b>“ATENAS” PAPELERA REDONDA PINTADA AROS NEGROS</b> “ATHENS” ROUND PAINTED STEEL BLACK RINGS	INTERIOR / OFIC.-DESPACHOS INDOOR / OFFICE	495 x Ø 215	20	CHAPA PINTADA PAINTED SHEET STEEL	1/1

## PAPELERAS INTERIOR / INDOOR BINS

PRODUCTO PRODUCT	REFERENCIA CODE	DESCRIPCIÓN DESCRIPTION	UTILIZACIÓN USAGE	DIMENSIONES DIMENSIONS mm	CAPACIDAD CAPACITY L	MATERIALES MATERIALS	U VENTA / EMBALAJE SALE U. / PACKAGING
	AL96001	<b>“ATENAS” PAPELERA REDONDA INOX AROS CROMADOS</b> “ATHENS” ROUND STAINLESS STEEL CHROMED RINGS	INTERIOR / OFIC.-DESPACHOS INDOOR / OFFICE	495 x Ø 215	20	ACERO INOX STAINLESS STEEL	1/1

## PAPELERAS EXTERIOR Y CONTENEDORES / OUTDOOR BINS AND CONTAINERS

PRODUCTO PRODUCT	REFERENCIA CODE	DESCRIPCIÓN DESCRIPTION	UTILIZACIÓN USAGE	DIMENSIONES DIMENSIONS mm	CAPACIDAD CAPACITY L	MATERIALES MATERIALS	U VENTA / EMBALAJE SALE U. / PACKAGING
	AL707100	<b>“MONTEVIDEO” CONTENEDOR INDUSTRIAL DE BASURA</b> “MONTEVIDEO” GARBAGE INDUSTRIAL CONTAINER	INTERIOR / HORECA INDOOR / HORECA	530 x 475 x 780	100	HDPE	1/1
	AL707120	<b>“MONTEVIDEO” CONTENEDOR INDUSTRIAL DE BASURA</b> “MONTEVIDEO” GARBAGE INDUSTRIAL CONTAINER	INTERIOR / HORECA INDOOR / HORECA	530 x 475 x 880	120	HDPE	1/1
	AL709100	<b>“MICHIGAN” PAPELERA CENICERO CUADRADA PINTADA CON LLAMAS</b> “MICHIGAN” SQUARE PAINTED STEEL. INNER BAG. ALUM. ASHTRAY	EXTERIOR / GRANDES SUPERFICIES OUTDOOR/HYPER/ DEPT. STORES	240 x 240 x 700	40	CHAPA PINTADA PAINTED SHEET STEEL	1/1
	AL709200	<b>“MICHIGAN” PAPELERA CUADRADA PINTADA CON CENICERO ARENA</b> “MICHIGAN” SQUARE PAINTED STEEL. INNER BAG. SAND ASHTRAY	EXTERIOR / GRANDES SUPERFICIES OUTDOOR / HYPER / DEPT. STORES	240 x 240 x 700	40	CHAPA PINTADA PAINTED SHEET STEEL	1/1
	AL709300	<b>“BOSTON” PAPELERA CUADRADA PINTADA</b> “BOSTON” SQUARE PAINTED STEEL. INNER BAG. SAND ASHTRAY	EXTERIOR / GRANDES SUPERFICIES OUTDOOR / HYPER / DEPT. STORES	240 x 240 x 700	40	CHAPA PINTADA PAINTED SHEET STEEL	1/1
	AL709101	<b>“MICHIGAN” PAPELERA CENICERO CUADRADA INOX CON LAMAS</b> “MICHIGAN” SQUARE STAINLESS STEEL. INNER BAG. ALUM ASHTRAY	EXTERIOR / GRANDES SUPERFICIES OUTDOOR / HYPER / DEPT. STORES	240 x 240 x 700	40	ACERO INOX STAINLESS STEEL	1/1
	AL709201	<b>“MICHIGAN” PAPELERA CUADRADA INOX CON CENICERO ARENA</b> “MICHIGAN” SQUARE STAINLESS STEEL. INNER BAG. ALUM ASHTRAY	EXTERIOR / GRANDES SUPERFICIES OUTDOOR/HYPER / DEPT. STORES	240 x 240 x 700	40	ACERO INOX STAINLESS STEEL	1/1
	AL709301	<b>“BOSTON” PAPELERA CUADRADA INOX</b> “BOSTON” SQUARE STAINLESS STEEL. INNER BAG. ALUM ASHTRAY	EXTERIOR / GRANDES SUPERFICIES OUTDOOR / HYPER / DEPT. STORES	240 x 240 x 700	40	ACERO INOX STAINLESS STEEL	1/1
	AL70760	<b>“CANCÚN” PAPELERA URBANA DE PLÁSTICO</b> “CANCUN” PLASTIC URBAN LITTER BIN	EXTERIOR / PARQUES OUTDOOR / PARKS	700 x 420 x 325	60	HDPE	1/1
	AL70762	<b>SOPORTE PIE PAPELERA CANCÚN AL70760. EPOXI</b> SUPPORT URBAN LITTER BIN (AL70760)	—	—	—	CHAPA PINTADA PAINTED SHEET STEEL	1/1
	AL71200	<b>ROMA PAPELERA CIRCULAR PINTADA PERFORADA CON PIE</b> ROMA CIRCULAR PAINTED BIN W/FOOT. PIERCED	EXTERIOR / PARQUES OUTDOOR / PARKS	785 x Ø 370	60	CHAPA PINTADA PAINTED SHEET STEEL	1/1









## PAPELERAS EXTERIOR Y CONTENEDORES / OUTDOOR BINS AND CONTAINERS

PRODUCTO PRODUCT	REFERENCIA CODE	DESCRIPCIÓN DESCRIPTION	UTILIZACIÓN USAGE	DIMENSIONES DIMENSIONS mm	CAPACIDAD CAPACITY L	MATERIALES MATERIALS	U VENTA / EMBALAJE SALE U. / PACKAGING
	AL71300	<b>"ROMA" PAPELERA CIRCULAR PINTADA PERFORADA CON PIE</b> "ROMA" CIRCULAR PAINTED BIN W/FOOT. PIERCED	EXTERIOR / PARQUES OUTDOOR / PARKS	810 x Ø 455	90	CHAPA PINTADA PAINTED SHEET STEEL	1/1
	AL71400	<b>"DENVER" CARRO PORTABOLSAS PINTADO BLANCO 4 RUEDAS TAPA METÁLICA</b> "DENVER" WHITE TROLEY-BIN CARRY BAGS METAL TOP 4 WHEELS	INTERIOR / HORECA INDOOR / HORECA	390 x 295 x 835	80	CHAPA PINTADA PAINTED SHEET STEEL	1/1
	AL71412	<b>"DENVER" CARRO PORTABOLSAS PINTADO BLANCO 4 RUEDAS TAPA METÁLICA</b> "DENVER" WHITE TROLEY-BIN CARRY BAGS METAL TOP 4 WHEELS	INTERIOR / HORECA INDOOR / HORECA	440 x 345 x 835	120	CHAPA PINTADA PAINTED SHEET STEEL	1/1
	AL71600	<b>"ORLANDO" PAPELERA MURAL PINTADA</b> "ORLANDO" EPOXI METAL PLATE WALL BIN	INTERIOR / HORECA INDOOR / HORECA	295 x 325 x 130	10	CHAPA PINTADA PAINTED SHEET STEEL	1/1
	AL71601	<b>"ORLANDO" PAPELERA MURAL INOX</b> "ORLANDO" STAINLESS STEEL WALL BIN	INTERIOR / HORECA INDOOR / HORECA	295 x 325 x 130	10	ACERO INOX STAINLESS STEEL	1/1
	AL71621	<b>"ORLANDO" PAPELERA MURAL INOX</b> "ORLANDO" STAINLESS STEEL WALL BIN	INTERIOR / HORECA INDOOR / HORECA	360 x 400 x 140	20	ACERO INOX STAINLESS STEEL	1/1
	AL716251	<b>"ORLANDO" PAPELERA MURAL INOX</b> "ORLANDO" STAINLESS STEEL WALL BIN	INTERIOR / HORECA INDOOR / HORECA	372 x 420 x 160	25	ACERO INOX STAINLESS STEEL	1/1
	AL71700	<b>"MIAMI" PAPELERA PINTADA TAPA BASCULANTE GRANDE</b> "MIAMI" EPOXI METAL PLATE SWIVEL BIN W/ASHTRAY	EXTERIOR / GRANDES SUPERF. OUTDOOR / HYPER / DEPT. STORES	1055 x 500 x 405	180	CHAPA PINTADA PAINTED SHEET STEEL	1/1
	AL71900	<b>"CHICAGO" PAPELERA PINTADA PARED ABATIBLE</b> "CHICAGO" EPOXI METAL PLATE RECLINING BIN. WALL MOUNTED	EXTERIOR / PARKINGS OUTDOOR/PARKS	405 x 350 x 240	30	CHAPA PINTADA PAINTED SHEET STEEL	1/1
	AL71910	<b>"ATLANTA" PAPELERA PINTADA SUELO ABATIBLE</b> "ATLANTA" EPOXI METAL PLATE POST MOUNTED. RECLINING BIN	EXTERIOR / PARKINGS OUTDOOR / PARKS	1005 x 320 x 240	30	CHAPA PINTADA PAINTED SHEET STEEL	1/1

## PAPELERAS INTERIORES ASEOS Y BAÑOS / INDOOR BATHROOMS BINS

PRODUCTO PRODUCT	REFERENCIA CODE	DESCRIPCIÓN DESCRIPTION	UTILIZACIÓN USAGE	DIMENSIONES DIMENSIONS mm	CAPACIDAD CAPACITY L	MATERIALES MATERIALS	U VENTA / EMBALAJE SALE U. / PACKAGING
	AL72003C	“LYON” PAPELERA PEDAL METÁLICA PEQ. CON CUBO INTERIOR “LYON” METAL PEDAL BIN. INNER CUBE	INTERIOR / ASEOS Y BAÑOS INDOOR / BATHROOM	265 x Ø 165	3	ACERO CROMADO CHROMED STEEL	1/1
	AL72005C	“LYON” PAPELERA PEDAL METÁLICA MED. CON CUBO INTERIOR “LYON” METAL PEDAL BIN. INNER CUBE	INTERIOR / ASEOS Y BAÑOS INDOOR / BATHROOM	295 x Ø 200	5	ACERO CROMADO CHROMED STEEL	1/1
	AL72012C	“LYON” PAPELERA PEDAL METÁLICA GRANDE CON CUBO INTERIOR “LYON” METAL PEDAL BIN. INNER CUBE	INTERIOR / ASEOS Y BAÑOS INDOOR / BATHROOM	405 x Ø 250	12	ACERO CROMADO CHROMED STEEL	1/1
	AL72020C	“LYON” PAPELERA PEDAL METÁLICA GRANDE CON CUBO INTERIOR “LYON” METAL PEDAL BIN. INNER CUBE	INTERIOR / ASEOS Y BAÑOS INDOOR / BATHROOM	460 x Ø 300	20	ACERO CROMADO CHROMED STEEL	1/1

## PAPELERAS INTERIOR Y EXTERIOR / INDOOR AND OUTDOOR BINS


PRODUCTO PRODUCT	REFERENCIA CODE	DESCRIPCIÓN DESCRIPTION	UTILIZACIÓN USAGE	DIMENSIONES DIMENSIONS mm	CAPACIDAD CAPACITY L	MATERIALES MATERIALS	U VENTA / EMBALAJE SALE U. / PACKAGING
	AL72200	“BRUSELAS” CENICERO PAPELERA PINTADA REDONDA DOS ABERTURAS “BRUSSELS” EPOXI METAL PLATE BIN W/ASHTRAY ROUND SIDE HOLES	INTERIOR / OFIC.-DESPACHOS INDOOR / OFFICE	655 x Ø 255	30	CHAPA PINTADA PAINTED SHEET STEEL	1/1
	AL72201	“BRUSELAS” CENICERO PAPELERA INOX REDONDA DOS ABERTURAS “BRUSSELS” STAINLESS STEEL BIN W/ASHTRAY ROUND SIDE HOLES	INTERIOR / OFIC.-DESPACHOS INDOOR / OFFICE	655 x Ø 255	30	ACERO INOX STAINLESS STEEL	1/1
	AL72500	“PORTLAND” PAPELERA CENICERO MURAL PINTADA ABATIBLE “PORTLAND” WALL BIN ASHTRAY. RECLINING	EXTERIOR / PARKINGS OUTDOOR / PARKING	315 x 200 x 500	20	CHAPA PINTADA PAINTED SHEET STEEL	1/1
	AL72700	“DETROIT” CENICERO PAPELERA PINTADA PARED. ABATIBLE “DETROIT” EPOXI METAL PLATE RECLINING BIN ASHTRAY	EXTERIOR / PARKINGS OUTDOOR / PARKING	325 x 195 x 500	40	CHAPA PINTADA PAINTED SHEET STEEL	1/1
	AL72710	“DETROIT” CENICERO PAPELERA PINTADA SUELO. ABATIBLE “DETROIT” EPOXI METAL PLATE RECLINING BIN W/ASHTRAY	EXTERIOR / PARKINGS OUTDOOR/PARKING	325 x 195 x 1000	40	CHAPA PINTADA PAINTED SHEET STEEL	1/1
	AL73101	“BERNA” CENICERO PAPELERA INOX REDON. POLIURETANO. CUBO INT. “BERNA” STAINLESS STEEL BIN W/ASHTRAY INNER CUBE	EXTERIOR / GRANDES SUPERF. OUTDOOR / HYPER / DEPT. STORES	835 x Ø 370	50	ACERO INOX STAINLESS STEEL	1/1
	AL73111	“GINEBRA” PAPELERA INOX REDON. POLIURETANO. CUBO INT. “GINEBRA” STAINLESS STEEL BIN. INNER CUBE W/TOPE	EXTERIOR / GRANDES SUPERF. OUTDOOR / HYPER / DEPT. STORES	835 x Ø 370	50	ACERO INOX STAINLESS STEEL	1/1
	AL75500	“MEMPHIS” CENICERO PAPELERA PINTADA. TAPA BASCULANTE “MEMPHIS” RECTANGULAR ASHTRAY AND LITTER BIN. SWIVEL LID	INTERIOR / OFIC.-DESPACHOS INDOOR / OFFICE	310 x 255 x 650	40	CHAPA PINTADA PAINTED SHEET STEEL	1/1

## PAPELERAS INTERIOR Y EXTERIOR / INDOOR AND OUTDOOR BINS

PRODUCTO PRODUCT	REFERENCIA CODE	DESCRIPCIÓN DESCRIPTION	UTILIZACIÓN USAGE	DIMENSIONES DIMENSIONS mm	CAPACIDAD CAPACITY L	MATERIALES MATERIALS	U. VENTA / EMBALAJE SALE U. / PACKAGING
	AL81200	<b>"TOKYO" PAPELERA ANTIVANDÁLICA PINTADA PERFORADA</b> "TOKYO" EPOXI METAL PLATE WALL MOUNTED. RECLINING BIN	EXTERIOR/PARQUES OUTDOOR/PARK	575 x 460 x 290	40	CHAPA PINTADA PAINTED SHEET STEEL	1/1
	AL81340	<b>"MANILA" PAPELERA ANTIVANDÁLICA PINTADA SUELO PERFORADA. ABATIBLE</b> "MANILA" EPOXI METAL PLATE POST MOUNTED. RECLINING BIN	EXTERIOR / PARQUES OUTDOOR / PARK	1005 x 455 x 290	40	CHAPA PINTADA PAINTED SHEET STEEL	1/1
	AL81400	<b>"DELHI" PAPELERA ANTIVANDÁLICA PINTADA SUELO PERFORADA. ABATIBLE</b> "DELHI" EPOXI METAL PLATE GROUND FIXED. RECLINING BIN	EXTERIOR / PARQUES OUTDOOR / P ARK	1005 x 455 x 290	40	CHAPA PINTADA PAINTED SHEET STEEL	1/1
	AL82200	<b>"PEKÍN" CENICERO PAPELERA MEDIA LUNA</b> "PEKIN" EPOXI METAL PLATE BIN W/ASHTRAY AND LITTER	INTERIOR / OFIC.-DESPACHOS INDOOR / OFFICE	655 x 250 x 130	15	CHAPA PINTADA PAINTED SHEET STEEL	1/1
	AL82201	<b>"PEKÍN" CENICERO PAPELERA MEDIA LUNA INOX</b> "PEKIN" STAINLESS STEEL BIN W/ASHTRAY AND LITTER	INTERIOR / OFIC.-DESPACHOS INDOOR / OFFICE	655 x 250 x 130	15	ACERO INOX STAINLESS STEEL	1/1
	AL82211	<b>"CANTÓN" PAPELERA MEDIA LUNA PINTADA</b> "CANTON" HALF ROUND LITTER BIN	INTERIOR / OFIC.-DESPACHOS INDOOR / OFFICE	655 x 250 x 130	15	ACERO INOX STAINLESS STEEL	1/1
	AL83801	<b>"BANGKOK" CENICERO PAPELERA INOX MEDIA LUNA - CUBO INTERIOR</b> "BANGKOK" STAINLESS STEEL BIN W/ASHTRAY AND INNER CUBE	EXTERIOR / GRANDES SUPERF. OUTDOOR / HYPER / DEPT. STORES	750 x 430 x 240	50	ACERO INOX STAINLESS STEEL	1/1
	AL83811	<b>"PHUKET PAPELERA INOX MEDIA LUNA. CUBO INTERIOR</b> PHUKET" STAINLESS STEEL BIN. INNER CUBE.	EXTERIOR / GRANDES SUPERF. OUTDOOR / HYPER / DEPT. STORES	755 x 430 x 240	50	ACERO INOX STAINLESS STEEL	1/1
	AL88200	<b>BANGKOK PAPELERA CENICERO PINTADA MEDIA LUNA. CUBO INTERIOR</b> BANGKOK EPOXI METAL PLATE BIN. INNER CUBE AND ASHTRAY	EXTERIOR / GRANDES SUPERF. OUTDOOR / HYPER / DEPT. STORES	855 x 490 x 265	80	CHAPA PINTADA PAINTED SHEET STEEL	1/1
	AL88201	<b>"BANGKOK" PAPELERA CENICERO INOX MEDIA LUNA. CUBO INTERIOR</b> "BANGKOK" STAINLESS STEEL BIN. INNER CUBE AND ASHTRAY	EXTERIOR / GRANDES SUPERF. OUTDOOR / HYPER / DEPT. STORES	855 x 490 x 265	80	ACERO INOX STAINLESS STEEL	1/1
	AL88211	<b>"PHUKET" PAPELERA INOX MEDIA LUNA. CUBO INTERIOR Y TAPA</b> "PHUKET" STAINLESS STEEL BIN. INNER CUBE	EXTERIOR / GRANDES SUPERF. OUTDOOR / HYPER / DEPT. STORES	855 x 490 x 265	80	ACERO INOX STAINLESS STEEL	1/1
	AL88210	<b>"PHUKET" PAPELERA PINTADA MEDIA LUNA. CUBO INTERIOR</b> "PHUKET" EPOXI METAL PLATE BIN. INNER CUBE	EXTERIOR / GRANDES SUPERF. OUTDOOR / HYPER / DEPT. STORES	855 x 490 x 265	80	CHAPA PINTADA PAINTED SHEET STEEL	1/1
	AL89001	<b>"SEÚL" CENICERO PAPELERA INOX MEDIA LUNA. POLIURETANO CUBO INT.</b> "SEUL" ASHTRAY AND LITTER BIN. INNER CUBE. POLYURETHANE	EXTERIOR / GRANDES SUPERF. OUTDOOR / HYPER / DEPT. STORES	760 x 385 x 195	40	ACERO INOX STAINLESS STEEL	1/1
	AL89101	<b>"SAPPORO" PAPELERA INOX MEDIA LUNA. POLIURETANO CUBO INT.</b> "SAPPORO" HALF ROUND LITTER BIN. INNER CUBE. POLYURETHANE	EXTERIOR / GRANDES SUPERF. OUTDOOR / HYPER / DEPT. STORES	760 x 385 x 195	40	ACERO INOX STAINLESS STEEL	1/1







## CENICEROS EXTERIORES / OUTDOOR ASHTRAYS

PRODUCTO PRODUCT	REFERENCIA CODE	DESCRIPCIÓN DESCRIPTION	UTILIZACIÓN USAGE	DIMENSIONES DIMENSIONS mm	CAPACIDAD CAPACITY L	MATERIALES MATERIALS	U VENTA / EMBALAJE SALE U. / PACKAGING
	AL93100	<b>CENICERO PARED ABATIBLE PINTADO</b> WALL MOUNTED RECLINING ASHTRAY	INTERIOR / EXTERIOR INDOOR / OUTDOOR	135 x 165 x 110	2,5	CHAPA PINTADA PAINTED SHEET STEEL	1/1















## PERCHEROS / CLOTH HANGERS

PRODUCTO PRODUCT	REFERENCIA CODE	DESCRIPCIÓN DESCRIPTION	UTILIZACIÓN USAGE	DIMENSIONES DIMENSIONS mm	CAPACIDAD CAPACITY L	MATERIALES MATERIALS	U VENTA / EMBALAJE SALE U. / PACKAGING
	AL90100	<b>PERCHERO METÁLICO PINTADO 8 BOLAS SUELO</b> METALLIC COAT STANDING HANGER 8 BALLS	INTERIOR / PERCHEROS INDOOR / CLOTH HANGERS	1690	—	CHAPA PINTADA PAINTED SHEET STEEL	1/1
	AL91000	<b>PERCHERO PARED PINTADO 4 AROS</b> WALL HANGER 4 RINGS	INTERIOR / PERCHEROS INDOOR / CLOTH HANGERS	110 x 560 x 50	—	CHAPA PINTADA PAINTED SHEET STEEL	1/1

## PARAGÜEROS / UMBRELLAS STAND

PRODUCTO PRODUCT	REFERENCIA CODE	DESCRIPCIÓN DESCRIPTION	UTILIZACIÓN USAGE	DIMENSIONES DIMENSIONS mm	CAPACIDAD CAPACITY L	MATERIALES MATERIALS	U VENTA / EMBALAJE SALE U. / PACKAGING
	AL95000	<b>PARAGÜERO REDONDO PINTADO. AROS NEGROS</b> EPOXI METAL PLATE CYLINDRICAL UMBRELLA STAND. BLACK RINGS	INTERIOR / PARAGÜEROS INDOOR / UMBRELLAS STAND	495 x Ø 215	20	CHAPA PINTADA PAINTED SHEET STEEL	1/1
	AL95002	<b>PARAGÜERO REDONDO PINTADO. AROS CROMADOS</b> EPOXI METAL PLATE CYLINDRICAL UMBRELLA STAND. CHROMED RINGS	INTERIOR / PARAGÜEROS INDOOR / UMBRELLAS STAND	495 x Ø 215	20	CHAPA PINTADA PAINTED SHEET STEEL	1/1
	AL95101	<b>PARAGÜERO REDONDO INOX. AROS CROMADOS</b> STAINLESS STEEL CYLINDRICAL UMBRELLA STAND. CHROMED RINGS	INTERIOR / PARAGÜEROS INDOOR / UMBRELLAS STAND	495 x Ø 215	20	ACERO INOX PAINTED SHEET STEEL	1/1
	AL95301	<b>PARAGÜERO REDONDO INOX CON ASAS REDONDAS. AROS CROMADOS</b> STAINLESS STEEL CYLINDRICAL UMBRELLA STAND. CHROMED RINGS W/HANDLES	INTERIOR / PARAGÜEROS INDOOR / UMBRELLAS STAND	495 x Ø 215	20	ACERO INOX PAINTED SHEET STEEL	1/1

## PAPELERAS SELECTIVAS MODULARES / MODULAR SELECTIVE BINS

PRODUCTO PRODUCT	REFERENCIA CODE	DESCRIPCIÓN DESCRIPTION	UTILIZACIÓN USAGE	DIMENSIONES DIMENSIONS mm	CAPACIDAD CAPACITY L	MATERIALES MATERIALS	U VENTA / EMBALAJE SALE U. / PACKAGING
	AL707050"X"	"AUSTIN" PAPELERA SELECTIVA ABIERTA. 1 MODULO. CUBO INTERIOR "AUSTIN" OPEN SELECTIVE BIN. 1 MODULE. INNER CUBE	SELECCIÓN DE RESIDUOS WASTE SELECT	640 x 252 x 373	40	CHAPA PINTADA / PP PAINTED SHEET STEEL / PP	1/1
	AL707050"XX"	"AUSTIN" PAPELERA SELECTIVA ABIERTA. 2 MODULOS. CUBO INTERIOR AUSTIN OPEN SELECTIVE BIN. 2 MODULES. INNER CUBE	SELECCIÓN DE RESIDUOS WASTE SELECT	640 x 504 x 373	80	CHAPA PINTADA / PP PAINTED SHEET STEEL / PP	1/1
	AL707050"XXX"	"AUSTIN" PAPELERA SELECTIVA ABIERTA. 3 MODULOS. CUBO INTERIOR "AUSTIN" OPEN SELECTIVE BIN. 3 MODULES. INNER CUBE	SELECCIÓN DE RESIDUOS WASTE SELECT	640 x 756 x 373	120	CHAPA PINTADA / PP PAINTED SHEET STEEL / PP	1/1
	AL707050"XXXX"	"AUSTIN" PAPELERA SELECTIVA ABIERTA. 4 MODULOS. CUBO INTERIOR "AUSTIN" OPEN SELECTIVE BIN. 4 MODULES. INNER CUBE	SELECCIÓN DE RESIDUOS WASTE SELECT	640 x 1008 x 373	160	CHAPA PINTADA / PP PAINTED SHEET STEEL / PP	1/1
	AL707051"X"	"AUSTIN" PAPELERA SELECTIVA ABIERTA. 1 MODULO. CUBO INTERIOR "AUSTIN" OPEN SELECTIVE BIN. 1 MODULE. INNER CUBE	SELECCIÓN DE RESIDUOS WASTE SELECT	640 x 252 x 373	40	INOX / PP STAINLESS STEEL / PP	1/1
	AL707051"XX"	"AUSTIN" PAPELERA SELECTIVA ABIERTA. 2 MODULOS. CUBO INTERIOR "AUSTIN" OPEN SELECTIVE BIN. 2 MODULES. INNER CUBE	SELECCIÓN DE RESIDUOS WASTE SELECT	640 x 504 x 373	80	INOX / PP STAINLESS STEEL / PP	1/1
	AL707051"XXX"	"AUSTIN" PAPELERA SELECTIVA ABIERTA. 3 MODULOS. CUBO INTERIOR "AUSTIN" OPEN SELECTIVE BIN. 3 MODULES. INNER CUBE	SELECCIÓN DE RESIDUOS WASTE SELECT	640 x 756 x 373	120	INOX / PP STAINLESS STEEL / PP	1/1
	AL707051"XXXX"	"AUSTIN" PAPELERA SELECTIVA ABIERTA. 4 MODULOS. CUBO INTERIOR "AUSTIN" OPEN SELECTIVE BIN. 4 MODULES. INNER CUBE	SELECCIÓN DE RESIDUOS WASTE SELECT	640 x 1008 x 373	160	INOX / PP STAINLESS STEEL / PP	1/1
	AL707550"X"	"BALTIMORE" PAPELERA SELECTIVA BASCULANTE 1 MODULO. CUBO INTERIOR "BALTIMORE" SWIVEL SELECTIVE BIN. 1 MODULE. INNER CUBE	SELECCIÓN DE RESIDUOS WASTE SELECT	640 x 252 x 373	40	CHAPA PINTADA / PP PAINTED SHEET STEEL / PP	1/1
	AL707550"XX"	"BALTIMORE" PAPELERA SELECTIVA BASCULANTE 2 MODULOS. CUBO INTERIOR "BALTIMORE" SWIVEL SELECTIVE BIN. 2 MODULES. INNER CUBE	SELECCIÓN DE RESIDUOS WASTE SELECT	640 x 504 x 373	80	CHAPA PINTADA / PP PAINTED SHEET STEEL / PP	1/1
	AL707550"XXX"	"BALTIMORE" PAPELERA SELECTIVA BASCULANTE 3 MODULOS. CUBO INTERIOR "BALTIMORE" SWIVEL SELECTIVE BIN. 3 MODULES. INNER CUBE	SELECCIÓN DE RESIDUOS WASTE SELECT	640 x 756 x 373	120	CHAPA PINTADA / PP PAINTED SHEET STEEL / PP	1/1
	AL707550"XXXX"	"BALTIMORE" PAPELERA SELECTIVA BASCULANTE 4 MODULOS. CUBO INTERIOR "BALTIMORE" SWIVEL SELECTIVE BIN. 4 MODULES. INNER CUBE	SELECCIÓN DE RESIDUOS WASTE SELECT	640 x 1008 x 373	160	CHAPA PINTADA / PP PAINTED SHEET STEEL / PP	1/1
	AL707551"X"	"BALTIMORE" PAPELERA SELECTIVA BASCULANTE 1 MODULO. CUBO INTERIOR "BALTIMORE" SWIVEL SELECTIVE BIN. 1 MODULE. INNER CUBE	SELECCIÓN DE RESIDUOS WASTE SELECT	640 x 252 x 373	40	INOX / PP STAINLESS STEEL / PP	1/1
	AL707551"XX"	"BALTIMORE" PAPELERA SELECTIVA BASCULANTE 2 MODULOS. CUBO INTERIOR "BALTIMORE" SWIVEL SELECTIVE BIN. 2 MODULES. INNER CUBE	SELECCIÓN DE RESIDUOS WASTE SELECT	640 x 504 x 373	80	INOX / PP STAINLESS STEEL / PP	1/1

## PAPELERAS SELECTIVAS MODULARES / MODULAR SELECTIVE BINS

PRODUCTO PRODUCT	REFERENCIA CODE	DESCRIPCIÓN DESCRIPTION	UTILIZACIÓN USAGE	DIMENSIONES DIMENSIONS mm	CAPACIDAD CAPACITY L	MATERIALES MATERIALS	U VENTA / EMBALAJE SALE U. / PACKAGING
	AL707551"XXX"	"BALTIMORE" PAPELERA SELECTIVA BASCULANTE 3 MODULOS. CUBO INTERIOR "BALTIMORE" SWIVEL SELECTIVE BIN. 3 MODULES. INNER CUBE	SELECCIÓN DE RESIDUOS WASTE SELECT	640 x 756 x 373	120	INOX / PP STAINLESS STEEL / PP	1/1
	AL707551"XXXX"	"BALTIMORE" PAPELERA SELECTIVA BASCULANTE 4 MODULOS. CUBO INTERIOR BALTIMORE SWIVEL SELECTIVE BIN. 4 MODULES. INNER CUBE	SELECCIÓN DE RESIDUOS WASTE SELECT	640 x 1008 x 373	160	INOX / PP STAINLESS STEEL / PP	1/1
	RM1004A	"CUZCO" DEPÓSITO SELECTIVO AMARILLO "CUZCO" YELLOW SELECTIVE CUBE	SELECCIÓN DE RESIDUOS WASTE SELECT	607 x 337 x 226	40	PP	1/1
	RM1004B	"CUZCO" DEPÓSITO SELECTIVO BLANCO "CUZCO" WHITE SELECTIVE CUBE	SELECCIÓN DE RESIDUOS WASTE SELECT	607 x 337 x 226	40	PP	1/1
	RM1004G	"CUZCO" DEPÓSITO SELECTIVO GRIS "CUZCO" GREY SELECTIVE CUBE	SELECCIÓN DE RESIDUOS WASTE SELECT	607 x 337 x 226	40	PP	1/1
	RM1004T	"CUZCO" DEPÓSITO SELECTIVO TRANSPARENTE "CUZCO" TRANSPARENT SELECTIVE CUBE	SELECCIÓN DE RESIDUOS WASTE SELECT	607 x 337 x 226	40	PP	1/1
	RM1004V	"CUZCO" DEPÓSITO SELECTIVO VERDE "CUZCO" GREEN SELECTIVE CUBE	SELECCIÓN DE RESIDUOS WASTE SELECT	607 x 337 x 226	40	PP	1/1
	RM1004Z	"CUZCO" DEPÓSITO SELECTIVO AZUL "CUZCO" BLUE SELECTIVE CUBE	SELECCIÓN DE RESIDUOS WASTE SELECT	607 x 337 x 226	40	PP	1/1
	RM1006	FLEJE UNIÓN DEPÓSITO SELECTIVO POSIBILIDAD DE UNIR VARIOS DEPÓSITOS SELECTIVOS CONNECTOR FOR "RM" SELECTIVE BINS	SELECCIÓN DE RESIDUOS WASTE SELECT	—	—	ACERO INOX STAINLESS STEEL	1/1

"X" COLOR: A = AMARILLO; B = BLANCO; G = GRIS; Z = AZUL; V = VERDE; T = TRANSPARENTE

"X" COLOUR: A = YELLOW; B = WHITE; G = GREY; Z = BLUE; V = GREEN; T = TRANSPARENT

"X" COLOR AÑADIR A LA REFERENCIA LOS COLORES (A, B, G, Z, V, T)

"X" COLOUR ADD TO THE REFERENCE THE COLOURS (A, B, G, Z, V, T)



TAPA: ACERO INOX

LID: STAINLESS STEEL

## PAPELERAS EXTERIORES PINTADAS ANTICORROSIÓN / ANTICORROSION PAINTED OUTDOOR BINS

PRODUCTO PRODUCT	REFERENCIA CODE	DESCRIPCIÓN DESCRIPTION	UTILIZACIÓN USAGE	DIMENSIONES DIMENSIONS mm	CAPACIDAD CAPACITY L	MATERIALES MATERIALS	U VENTA / EMBALAJE SALE U. / PACKAGING
	AL71200ES	PARIS PAPELERA CIRCULAR PINTADA PERFORADA CON PIE. ANTICORROSIÓN. ABATIBLE PARIS STEEL SHEET POLYESTER ROUND ANTICORROSION BIN. RECLINING	EXTERIOR / PARQUES OUTDOOR / PARKS	785 X Ø 370	60	CHAPA PINTADA PINTURA ESPECIAL SPECIAL PAINTED SHEET STEEL	1/1
	AL71300ES	PARIS PAPELERA CIRCULAR PINTADA PERFORADA CON PIE. ANTICORROSIÓN. ABATIBLE PARIS STEEL SHEET POLYESTER ROUND ANTICORROSION BIN. RECLINING	EXTERIOR / PARQUES OUTDOOR / PARKS	810 X Ø 455	90	CHAPA PINTADA PINTURA ESPECIAL SPECIAL PAINTED SHEET STEEL	1/1

## PAPELERAS EXTERIORES PINTADAS ANTICORROSIÓN / ANTICORROSION PAINTED OUTDOOR BINS

PRODUCTO PRODUCT	REFERENCIA CODE	DESCRIPCIÓN DESCRIPTION	UTILIZACIÓN USAGE	DIMENSIONES DIMENSIONS mm	CAPACIDAD CAPACITY L	MATERIALES MATERIALS	U VENTA / EMBALAJE SALE U. / PACKAGING
	AL81200ES	<b>“KOBÉ” PAPELERA ANTIVANDÁLICA PINTADA PERFORADA. ANTICORROSIÓN. ABATIBLE</b> “KOBÉ” STEEL SHEET POLYESTER HALF ROUND ANTICORROSION BIN. RECLINING	EXTERIOR / PARQUES OUTDOOR / PARKS	1005 x 455 x 275	40	CHAPA PINTADA PINTURA ESPECIAL SPECIAL PAINTED SHEET STEEL	1/1
	AL81400ES	<b>“BALI” PAPELERA ANTIVANDÁLICA PINTADA SUELO PERFORADA. ANTICORROSIÓN. ABATIBLE</b> “BALI” STEEL SHEET POLYESTER HALF ROUND ANTICORROSION BIN. RECLINING	EXTERIOR / PARQUES OUTDOOR / PARKS	1005 x 455 x 275	40	CHAPA PINTADA PINTURA ESPECIAL SPECIAL PAINTED SHEET STEEL	1/1

## CARROS METÁLICOS SERVICIO / SERVICE METAL TROLLEYS

PRODUCTO PRODUCT	REFERENCIA CODE	DESCRIPCIÓN DESCRIPTION	UTILIZACIÓN USAGE	DIMENSIONES DIMENSIONS mm	CAPACIDAD CAPACITY L	MATERIALES MATERIALS	U VENTA / EMBALAJE SALE U. / PACKAGING
	AL50050	<b>CARRO CAMARERA METÁLICO 4 BANDEJAS GRANDES Y 2 BOLSAS</b> ROOMMAID METAL TROLLEY. 4 BIG TRAYS. 2 BAGS	HOTEL-HOSPITAL	1240 x 1450 x 500	2 SACOS x 100 2 BAGS x 100	ACERO INOX 18/8 STAINLESS STEEL 18/8	1/1
	AL50150	<b>CARRO CAMARERA METÁLICO 3 BANDEJAS GRANDES Y 2 BOLSAS</b> ROOMMAID METAL TROLLEY. 3 BIG TRAYS. 2 BAGS	HOTEL-HOSPITAL	1000 x 1450 x 500	2 SACOS x 75 2 BAGS x 75	ACERO INOX 18/8 STAINLESS STEEL 18/8	1/1
	AL50250	<b>CARRO CAMARERA METÁLICO 2 BANDEJAS PEQUEÑAS, 1 BANDEJA GRANDE Y 1 BOLSA</b> ROOMMAID METAL TROLLEY. 2 LITTLE TRAYS. 1 BIG TRAY. 1 BAG	HOTEL-HOSPITAL	1000 x 1750 x 500	1 SACO x 75 1 BAG x 75	ACERO INOX 18/8 STAINLESS STEEL 18/8	1/1
	AL50350	<b>CARRO CAMARERA METÁLICO 3 BANDEJAS PEQUEÑAS Y 1 BOLSA</b> ROOMMAID METAL TROLLEY. 3 LITTLE TRAYS. 1 BAG	HOTEL-HOSPITAL	1000 x 700 x 500	1 SACO x 75 1 BAG x 75	ACERO INOX 18/8 STAINLESS STEEL 18/8	1/1
	AL50550	<b>CARRO CAMARERA METÁLICO 1 BANDEJA GRANDE Y 1 BOLSA</b> ROOMMAID METAL TROLLEY. 1 BIG TRAY. 1 BAG	HOTEL-HOSPITAL	1000 x 900 x 500	283	ACERO INOX 18/8 STAINLESS STEEL 18/8	1/1
	AL50550C	<b>CARRO CAMARERA METÁLICO 1 BANDEJA GRANDE Y 3 BOLSAS</b> ROOMMAID METAL TROLLEY. 1 BIG TRAY. 3 BAGS	HOTEL-HOSPITAL	1000 x 900 x 500	3 SACOS x 100 3 BAGS x 100	ACERO INOX 18/8 STAINLESS STEEL 18/8	1/1
	AL50550CS	<b>CARRO CAMARERA METÁLICO 1 BANDEJA GRANDE Y 5 BOLSAS</b> ROOMMAID METAL TROLLEY. 1 BIG TRAY. 5 BAGS	HOTEL-HOSPITAL	1000 x 1500 x 500	5 SACOS x 100 5 BAGS x 100	ACERO INOX 18/8 STAINLESS STEEL 18/8	1/1
	AL50600	<b>CARRO CAMARERA METÁLICO X GIGANTE INOX Y 1 BOLSA DE 342 LTS</b> BIG FOLDABLE METAL CART W/342 LTS BAG	HOTEL-HOSPITAL	1090 x 620 x 980	342	ACERO INOX 18/8 STAINLESS STEEL 18/8	1/1
	AL99800	<b>CARRO RECOLECTOR PLEGABLE RECOGIDA DE ROPA ACERO CROMADO Y 1 SACO</b> FOLDABLE LAUNDRY METAL CART W/BAG	HOTEL-HOSPITAL	900 x 570 x 680	160	ACERO CROMADO CHROMED STEEL	1/1
	RL9010	<b>PROTECTOR DE PAREDES ASA TELESCÓPICA</b> TROLLEY'S PROTECTOR	HOTEL-HOSPITAL	—	—	ABS	1/1

**RUEDAS Y SACOS CARROS METÁLICOS / WHEELS AND BAGS METAL TROLLEYS**

PRODUCTO PRODUCT	REFERENCIA CODE	DESCRIPCIÓN DESCRIPTION	UTILIZACIÓN USAGE	DIMENSIONES DIMENSIONS mm	CAPACIDAD CAPACITY L	MATERIALES MATERIALS	U VENTA / EMBALAJE SALE U. / PACKAGING
	RZ3001	<b>RUEDA SIN FRENO 100 MM Ø</b> WHEELS W/O/BRAKE. Ø 100 MM. PLASTIC W/POLYPROPYLENE	HOTEL-HOSPITAL	Ø 100	—	PLÁSTICO ALTA DENSIDAD HIGH DENSITY PLASTIC	1/1
	RZ3002	<b>RUEDA CON FRENO 100 MM Ø</b> WHEELS W/BRAKE. Ø 100 MM. PLASTIC W/POLYPROPYLENE	HOTEL-HOSPITAL	Ø 100	—	PLÁSTICO ALTA DENSIDAD HIGH DENSITY PLASTIC	1/1
	RZ3018	<b>RUEDA ESPUMA CARRO SEMINEUMATICAS SIN FRENO 200 MM Ø</b> WHEELS RUN. FLAT CASTOR W/RUBBER TREAD. W/O/BRAKE. Ø 200 MM	HOTEL-HOSPITAL	Ø 200	—	ESPUMA ALTA DENSIDAD HIGH DENSITY FOAM	1/1
	RZ3019	<b>RUEDA ESPUMA CARRO SEMINEUMATICAS CON FRENO 200 MM Ø</b> WHEELS RUN. FLAT CASTOR W/RUBBER TREAD. W/BRAKE. Ø 200 MM	HOTEL-HOSPITAL	Ø 200	—	ESPUMA ALTA DENSIDAD HIGH DENSITY FOAM	1/1
	RZ3021	<b>RUEDA ESPUMA CARRO SEMINEUMATICAS SIN FRENO 150 MM Ø</b> WHEELS RUN. FLAT CASTOR W/RUBBER TREAD. W/O/BRAKE. Ø 150 MM	HOTEL-HOSPITAL	Ø 150	—	ESPUMA ALTA DENSIDAD HIGH DENSITY FOAM	1/1
	RZ3022	<b>RUEDA ESPUMA CARRO SEMINEUMATICAS CON FRENO 150 MM Ø</b> WHEELS RUN. FLAT CASTOR W/RUBBER TREAD. W/BRAKE. Ø 150 MM	HOTEL-HOSPITAL	Ø 150	—	ESPUMA ALTA DENSIDAD HIGH DENSITY FOAM	1/1
	RZ4001	<b>SACO CARRO AL50050</b> TROLLEY BAG AL50050	HOTEL-HOSPITAL	—	100	LONA AZUL BLUE CANVAS	1/1
	RZ4002	<b>SACO CARRO AL50150 - AL50250 - AL50350</b> TROLLEY BAG AL50150 / 50250 / 50350	HOTEL-HOSPITAL	—	75	LONA ("1") ("1") CANVAS	1/1
	RZ4003	<b>SACO CARRO AL50550</b> TROLLEY BAG AL50550	HOTEL-HOSPITAL	—	283	LONA AZUL BLUE CANVAS	1/1
	RZ4004	<b>SACO CARRO AL50600</b> TROLLEY BAG AL50600	HOTEL-HOSPITAL	—	342	LONA AZUL BLUE CANVAS	1/1
	RZ4005	<b>SACO CARRO AL99800</b> TROLLEY BAG AL99800	HOTEL-HOSPITAL	—	160	LONA AZUL BLUE CANVAS	1/1

"1" AZUL/BUE (STANDARD); AM (AMARILLO/YELLOW); B (BLANCO/WHITE); N (NEGRO/BLACK); R (ROJO/RED); G (GRIS/GREY)



## REPOSA MALETAS / LUGGAGE RACK

PRODUCTO PRODUCT	REFERENCIA CODE	DESCRIPCIÓN DESCRIPTION	UTILIZACIÓN USAGE	DIMENSIONES DIMENSIONS mm	CAPACIDAD CAPACITY	MATERIALES MATERIALS	U VENTA / EMBALAJE SALE U. / PACKAGING
	AL40000	REPOSA MALETAS METÁLICO PLEGABLE. ANTICORROSIÓN METAL LUGGAGE RACK. ANTICORROSION	HOTEL	550 x 620 x 485	1 MALETA 1 LUGGAGE	ACERO ALTA CALIDAD HIGH QUALITY STEEL	1/1

## CARROS LIMPIEZA / SERVICIO / CLEANING/SERVICE TROLLEYS

PRODUCTO PRODUCT	REFERENCIA CODE	DESCRIPCIÓN DESCRIPTION	UTILIZACIÓN USAGE	DIMENSIONES DIMENSIONS mm	CAPACIDAD CAPACITY L	MATERIALES MATERIALS	U VENTA / EMBALAJE SALE U. / PACKAGING
	AZ16000	CARRO DE SERVICIO ECO CON SACO ECO SANITOR TROLLEY WITH BAG	LIMPIEZA GENERAL GENERAL CLEANING	1000 x 1200 x 465	SACO 82 BAG 82	PP	1/1
	AZ20700C	CARRO MONO SENO 35 L. ECO AZUL CON PRENSA ECO CLEANING TROLLEY. 1 BUCKET W/WRINGER	LIMPIEZA GENERAL GENERAL CLEANING	750 x 555 x 365	32	PP	1/1
	AZ21600	CARRO AUTOCORTANTE ECO CON PRENSA ECO CLEANING TROLLEY. 2 BUCKETS W/WRINGER	LIMPIEZA GENERAL GENERAL CLEANING	900 x 440 x 900	2 X 17	PP	1/1

## COMPLEMENTOS DE CARROS / ACCESSORIES TROLLEYS

PRODUCTO PRODUCT	REFERENCIA CODE	DESCRIPCIÓN DESCRIPTION	UTILIZACIÓN USAGE	MATERIALES MATERIALS	COLOR COLOUR	U VENTA / EMBALAJE SALE U. / PACKAGING
	AZ25500G	PRENSA EUROPEA GRIS PARA FREGONA INDUSTRIAL EUROPEAN MOP WRINGER	LIMPIEZA GENERAL GENERAL CLEANING	PP	GRIS GREY	2/2
	AZ29000R	CUBETA DE 6 L. ROJA RED PLASTIC BUCKET (6 LTS)	LIMPIEZA GENERAL GENERAL CLEANING	PP	ROJO RED	4/4
	AZ29000Z	CUBETA DE 6 L. AZUL BLUE PLASTIC BUCKET (6 LTS)	LIMPIEZA GENERAL GENERAL CLEANING	PP	AZUL BLUE	4/4
	AZ60001	SEÑAL DE PELIGRO MULTILENGUAJE (CASTELLANO/INGLÉS/ALEMÁN/FRANCÉS) PLASTIC WARNING SIGN (SPANISH, FRENCH, ENGLISH, GERMAN)	LIMPIEZA GENERAL GENERAL CLEANING	PP	AMARILLO YELLOW	1/10
	TICC150TJR	CUBO ROJO DE 15 L. CON ESCURRIDOR RED PLASTIC BUCKET (15 LTS) W/WRINGER	LIMPIEZA GENERAL GENERAL CLEANING	PP	ROJO RED	12/12
	TICC150TJZ	CUBO AZUL DE 15 L. CON ESCURRIDOR BLUE PLASTIC BUCKET (15 LTS) W/WRINGER	LIMPIEZA GENERAL GENERAL CLEANING	PP	AZUL BLUE	12/12
	TICM14AF23Z	MANGO DE ALUMINIO DOBLE ROSCA 140 CMS. SEMIFORRADO AZUL ALUMINIUM HANDLE. DOUBLE THREAD 140 CM. BLUE SEMI-SHAPED	LIMPIEZA GENERAL GENERAL CLEANING	ALUMINIO ALUMINIUM	AZUL BLUE	12/12
	TICM14AA40	MANGO DE ALUMINIO ANONIZADO PLATA DOBLE ROSCA 155 CMTS. ALUMINIUM HANDLE. DOUBLE THREAD 150 CM. ANODIZED SILVER	LIMPIEZA GENERAL GENERAL CLEANING	ALUMINIO ALUMINIUM	PLATA SILVER	12/12





**ESPAÑA / SPAIN**  
CENTRAL Y FÁBRICA  
H.OFFICE AND FACTORY  
Ctra. Madrid, Km 4  
C/ La Rioja, n.º 3  
03006 ALICANTE  
Tel.: +(34) 965 10 45 33  
Fax: +(34) 965 10 95 04  
+(34) 965 10 45 88 (Export)  
Email: pedidos@jofel.com  
acliente@jofel.com  
jofel@jofel.com (Export)  
www.jofel.com

**ATENCION AL CLIENTE**  
TEL. +(34) 902 40 50 85  
FAX. +(34) 902 40 50 86

**PORTUGAL**  
Tel.: +(34) 965 10 85 42  
+(35) 19 65 45 33 92  
Email: jlopes@jofel.com  
pedidos@jofel.com  
acliente@jofel.com  
www.jofel.com

**MEXICO**  
CENTRAL Y FÁBRICA  
H. OFFICE AND FACTORY  
Calzada Colorines, n.º 9  
Colonia Emiliano Zapata  
C.P. 72870 San Andrés de Cholula  
PUEBLA  
Tel.: +(52) 22 22 84 02 03  
Email: atn.puebla@jofel.com.mx

**OFICINA COMERCIAL**  
COMMERCIAL OFFICE  
Dtor. Enrique González Martínez, n.º 224  
Colonia Santa María de la Ribera  
C.P. 06400 CIUDAD DE MEXICO  
Tel.: +(52) 55 56 74 80 23  
Email: atn.mexico@jofel.com.mx  
atn.latinoamerica@jofel.com.mx  
www.jofel.com.mx

**FRANCIA / FRANCE**  
19, Avenue de la Sablière  
Zone d'activité de la Sablière  
94370 SUCY en BRIE (Paris)  
Tél.: +(33) 01 56 74 11 62  
Fax: +(33) 01 49 82 72 58  
Email: jofel@jofel.fr  
www.jofel.com

**USA**  
4101 McEwen Rd.  
DALLAS, TEXAS Suite# 605 - 75244-5112  
Phone: +1 (972) 770-0093  
Fax: +1 (972) 770-0097  
Cell: +1 (972) 754-9404  
Email: customerservice@jofelusa.com  
www.jofelusa.com

